



COMUNE DI MOTTA D'AFFERMO
CITTA' METROPOLITANA DI MESSINA

Relazione al Rendiconto 2018

INTRODUZIONE

Secondo quanto disposto dall' **articolo 151 comma 6 del D. Lgs. 267/2000** "Al rendiconto è allegata una relazione della Giunta sulla gestione che esprime le valutazioni di efficacia dell'azione condotta sulla base dei risultati conseguiti, e gli altri documenti previsti dall'art. 11, comma 4, del decreto legislativo 23 giugno 2011, n. 118"

L'**articolo 231 comma 1 del D. Lgs. 267/2000** "La relazione sulla gestione è un documento illustrativo della gestione dell'ente, nonché dei fatti di rilievo verificatisi dopo la chiusura dell'esercizio, contiene ogni eventuale informazione utile ad una migliore comprensione dei dati contabili, ed è predisposto secondo le modalità previste dall'art. 11, comma 6, del decreto legislativo 23 giugno 2011, n. 118, e successive modificazioni."

Secondo l'**articolo 11 comma 6 del D.LGS. 118/2011** "

La relazione sulla gestione allegata al rendiconto è un documento illustrativo della gestione dell'ente, nonché dei fatti di rilievo verificatisi dopo la chiusura dell'esercizio e di ogni eventuale informazione utile ad una migliore comprensione dei dati contabili.

La presente relazione pertanto partendo dalla rendicontazione dei programmi e degli obiettivi 2017, Si è posta l'obiettivo di:

- analizzare compiutamente la gestione finanziaria 2018
- effettuare adeguate valutazioni sulle partecipazioni comunali
- inquadrare le consistenze attuali del patrimonio dell'ente
- certificare il pareggio di bilancio ai sensi della L. 243/2012
- analizzare la situazione economico-patrimoniale ai sensi del principio contabile n. 4/3

L'ultima parte di queste relazioni riporta la nota integrativa che evidenzia aspetti tecnici rilevanti e degni di nota utili per avere un quadro completo della gestione economico-finanziaria e patrimoniale dell'ente.

PREMESSA

In questa sezione sono individuati, per ogni singola missione e coerentemente agli indirizzi strategici contenuti nella Sezione Strategica, i programmi operativi che l'amministrazione comunale ha realizzato nell'anno 2018

RIEPILOGO MISSIONI / PROGRAMMI

M00100000000	Servizi istituzionali e generali e di gestione	
	M001P0010000	Organi istituzionali
	M001P0020000	Segreteria generale
	M001P0030000	Gestione economica, finanziaria, programmazione e provveditorato
	M001P0040000	Gestione delle entrate tributarie e servizi fiscali
	M001P0050000	Gestione dei beni demaniali e patrimoniali
	M001P0060000	Ufficio tecnico
	M001P0070000	Elezioni e consultazioni popolari - Anagrafe e stato civile
	M001P0080000	Statistica e sistemi informativi
	M001P0090000	Assistenza tecnico-amministrativa agli enti locali
	M001P0100000	Risorse umane
	M001P0110000	Altri servizi generali
M00200000000	Giustizia	
	M002P0010000	Uffici giudiziari
	M002P0020000	Casa circondariale e altri servizi
M00300000000	Ordine pubblico e sicurezza	
	M003P0010000	Polizia locale e amministrativa
	M003P0020000	Sistema integrato di sicurezza urbana
M00400000000	Istruzione e diritto allo studio	
	M004P0010000	Istruzione prescolastica
	M004P0020000	Altri ordini di istruzione non universitaria
	M004P0040000	Istruzione universitaria
	M004P0050000	Istruzione tecnica superiore
	M004P0060000	Servizi ausiliari all'istruzione
	M004P0070000	Diritto allo studio
M00500000000	Tutela e valorizzazione dei beni e attività culturali	

	M005P0010000	Valorizzazione dei beni di interesse storico.
	M005P0020000	Attività culturali e interventi diversi nel settore culturale
M00600000000	Politiche giovanili, sport e tempo libero	
	M006P0010000	Sport e tempo libero
	M006P0020000	Giovani
M00700000000	Turismo	
	M007P0010000	Sviluppo e valorizzazione del turismo
M00800000000	Assetto del territorio ed edilizia abitativa	
	M008P0010000	Urbanistica e assetto del territorio
	M008P0020000	Edilizia residenziale pubblica e locale e piani di edilizia economico-popolare
M00900000000	Sviluppo sostenibile e tutela del territorio e dell'ambiente	
	M009P0010000	Difesa del suolo
	M009P0020000	Tutela, valorizzazione e recupero ambientale
	M009P0030000	Rifiuti
	M009P0040000	Servizio idrico integrato
	M009P0050000	Aree protette, parchi naturali, protezione naturalistica e forestazione
	M009P0060000	Tutela e valorizzazione delle risorse idriche
	M009P0070000	Sviluppo sostenibile territorio montano piccoli Comuni
	M009P0080000	Qualità dell'aria e riduzione dell'inquinamento
M01000000000	Trasporti e diritto alla mobilità	
	M010P0010000	Trasporto ferroviario
	M010P0020000	Trasporto pubblico locale
	M010P0030000	Trasporto per vie d'acqua
	M010P0040000	Altre modalità di trasporto
	M010P0050000	Viabilità e infrastrutture stradali

M01100000000	Soccorso civile
	M011P0010000 Sistema di protezione civile

	M011P0020000	Interventi a seguito di calamità naturali
M01200000000	Diritti sociali, politiche sociali e famiglia	
	M012P0010000	Interventi per l'infanzia e i minori e per asili nido
	M012P0020000	Interventi per la disabilità
	M012P0030000	Interventi per gli anziani
	M012P0040000	Interventi per soggetti a rischio di esclusione sociale
	M012P0050000	Interventi per le famiglie
	M012P0060000	Interventi per il diritto alla casa
	M012P0070000	Programmazione e governo della rete dei servizi sociosanitari e sociali
	M012P0080000	Cooperazione e associazionismo
	M012P0090000	Servizio necroscopico e cimiteriale
M01300000000	Tutela della salute	
	M013P0010000	Servizio sanitario regionale - finanziamento ordinario corrente per la garanzia dei LEA
	M013P0020000	Servizio sanitario regionale - finanziamento aggiuntivo corrente per livelli di assistenza superiori ai LEA
	M013P0030000	Servizio sanitario regionale - finanziamento aggiuntivo corrente per la copertura dello squilibrio di bilancio corrente
	M013P0060000	Servizio sanitario regionale - restituzione maggiori gettiti SSN
	M013P0070000	Ulteriori spese in materia sanitaria
M01400000000	Sviluppo economico e competitività	
	M014P0010000	Industria, PMI e Artigianato
	M014P0020000	Commercio - reti distributive - tutela dei consumatori
	M014P0030000	Ricerca e innovazione
	M014P0040000	Reti e altri servizi di pubblica utilità
M01500000000	Politiche per il lavoro e la formazione professionale	
	M015P0010000	Servizi per lo sviluppo del mercato del lavoro
	M015P0020000	Formazione professionale

	M015P0030000	Sostegno all'occupazione
M01600000000	Agricoltura, politiche agroalimentari e pesca	

	M016P0010000	Sviluppo del settore agricolo e del sistema Agroalimentare
	M016P0020000	Caccia e pesca
M01700000000	Energia e diversificazione delle fonti energetiche	
	M017P0010000	Fonti energetiche
M01800000000	Relazioni con le altre autonomie territoriali e locali	
	M018P0010000	Relazioni finanziarie con le altre autonomie territoriali
M01900000000	Relazioni internazionali	
	M019P0010000	Relazioni internazionali e Cooperazione allo sviluppo
M02000000000	Fondi e accantonamenti	
	M020P0010000	Fondo di riserva
	M020P0020000	Fondo svalutazione crediti
	M020P0030000	Altri Fondi
M05000000000	Debito pubblico	
	M050P0010000	Quota interessi ammortamento mutui e prestiti obbligazionari
	M050P0020000	Quota capitale ammortamento mutui e prestiti obbligazionari
M06000000000	Anticipazioni finanziarie	
	M060P0010000	Restituzione anticipazione di tesoreria
M09900000000	Servizi per conto terzi	
	M099P0010000	Servizi per conto terzi - Partite di giro
	M099P0020000	Anticipazioni per il finanziamento del sistema sanitario nazionale

Per ogni programma, coerentemente con quanto definito dal principio contabile, vengono rendicontati gli obiettivi annuali perseguiti.

RIEPILOGO MISSIONI / PROGRAMMI

M00100000000	Servizi istituzionali e generali e di gestione	
	M001P0010000	Organi istituzionali

	M001P0020000	Segreteria generale
	M001P0030000	Gestione economica, finanziaria, programmazione e provveditorato
	M001P0040000	Gestione delle entrate tributarie e servizi fiscali
	M001P0050000	Gestione dei beni demaniali e patrimoniali
	M001P0060000	Ufficio tecnico
	M001P0070000	Elezioni e consultazioni popolari - Anagrafe e stato civile
	M001P0080000	Statistica e sistemi informativi
	M001P0090000	Assistenza tecnico-amministrativa agli enti locali
	M001P0100000	Risorse umane
	M001P0110000	Altri servizi generali
M00200000000	Giustizia	
	M002P0010000	Uffici giudiziari
	M002P0020000	Casa circondariale e altri servizi
M00300000000	Ordine pubblico e sicurezza	
	M003P0010000	Polizia locale e amministrativa
	M003P0020000	Sistema integrato di sicurezza urbana
M00400000000	Istruzione e diritto allo studio	
	M004P0010000	Istruzione prescolastica
	M004P0020000	Altri ordini di istruzione non universitaria
	M004P0040000	Istruzione universitaria
	M004P0050000	Istruzione tecnica superiore
	M004P0060000	Servizi ausiliari all'istruzione
	M004P0070000	Diritto allo studio
M00500000000	Tutela e valorizzazione dei beni e attività culturali	

	M005P0010000	Valorizzazione dei beni di interesse storico.
	M005P0020000	Attività culturali e interventi diversi nel settore culturale
M00600000000	Politiche giovanili, sport e tempo libero	
	M006P0010000	Sport e tempo libero
	M006P0020000	Giovani
M00700000000	Turismo	
	M007P0010000	Sviluppo e valorizzazione del turismo
M00800000000	Assetto del territorio ed edilizia abitativa	
	M008P0010000	Urbanistica e assetto del territorio
	M008P0020000	Edilizia residenziale pubblica e locale e piani di edilizia economico-popolare
M00900000000	Sviluppo sostenibile e tutela del territorio e dell'ambiente	
	M009P0010000	Difesa del suolo
	M009P0020000	Tutela, valorizzazione e recupero ambientale
	M009P0030000	Rifiuti
	M009P0040000	Servizio idrico integrato
	M009P0050000	Aree protette, parchi naturali, protezione naturalistica e forestazione
	M009P0060000	Tutela e valorizzazione delle risorse idriche
	M009P0070000	Sviluppo sostenibile territorio montano piccoli Comuni
	M009P0080000	Qualità dell'aria e riduzione dell'inquinamento
M01000000000	Trasporti e diritto alla mobilità	
	M010P0010000	Trasporto ferroviario
	M010P0020000	Trasporto pubblico locale
	M010P0030000	Trasporto per vie d'acqua
	M010P0040000	Altre modalità di trasporto
	M010P0050000	Viabilità e infrastrutture stradali

M01100000000	Soccorso civile
	M011P0010000 Sistema di protezione civile

	M011P0020000	Interventi a seguito di calamità naturali
M01200000000	Diritti sociali, politiche sociali e famiglia	
	M012P0010000	Interventi per l'infanzia e i minori e per asili nido
	M012P0020000	Interventi per la disabilità
	M012P0030000	Interventi per gli anziani
	M012P0040000	Interventi per soggetti a rischio di esclusione sociale
	M012P0050000	Interventi per le famiglie
	M012P0060000	Interventi per il diritto alla casa
	M012P0070000	Programmazione e governo della rete dei servizi sociosanitari e sociali
	M012P0080000	Cooperazione e associazionismo
	M012P0090000	Servizio necroscopico e cimiteriale
M01300000000	Tutela della salute	
	M013P0010000	Servizio sanitario regionale - finanziamento ordinario corrente per la garanzia dei LEA
	M013P0020000	Servizio sanitario regionale - finanziamento aggiuntivo corrente per livelli di assistenza superiori ai LEA
	M013P0030000	Servizio sanitario regionale - finanziamento aggiuntivo corrente per la copertura dello squilibrio di bilancio corrente
	M013P0060000	Servizio sanitario regionale - restituzione maggiori gettiti SSN
	M013P0070000	Ulteriori spese in materia sanitaria
M01400000000	Sviluppo economico e competitività	
	M014P0010000	Industria, PMI e Artigianato
	M014P0020000	Commercio - reti distributive - tutela dei consumatori
	M014P0030000	Ricerca e innovazione
	M014P0040000	Reti e altri servizi di pubblica utilità
M01500000000	Politiche per il lavoro e la formazione professionale	
	M015P0010000	Servizi per lo sviluppo del mercato del lavoro
	M015P0020000	Formazione professionale

	M015P0030000	Sostegno all'occupazione
M01600000000	Agricoltura, politiche agroalimentari e pesca	

	M016P0010000	Sviluppo del settore agricolo e del sistema Agroalimentare
	M016P0020000	Caccia e pesca
M01700000000	Energia e diversificazione delle fonti energetiche	
	M017P0010000	Fonti energetiche
M01800000000	Relazioni con le altre autonomie territoriali e locali	
	M018P0010000	Relazioni finanziarie con le altre autonomie territoriali
M01900000000	Relazioni internazionali	
	M019P0010000	Relazioni internazionali e Cooperazione allo sviluppo
M02000000000	Fondi e accantonamenti	
	M020P0010000	Fondo di riserva
	M020P0020000	Fondo svalutazione crediti
	M020P0030000	Altri Fondi
M05000000000	Debito pubblico	
	M050P0010000	Quota interessi ammortamento mutui e prestiti obbligazionari
	M050P0020000	Quota capitale ammortamento mutui e prestiti obbligazionari
M06000000000	Anticipazioni finanziarie	
	M060P0010000	Restituzione anticipazione di tesoreria
M09900000000	Servizi per conto terzi	
	M099P0010000	Servizi per conto terzi - Partite di giro
	M099P0020000	Anticipazioni per il finanziamento del sistema sanitario nazionale

CONTO DEL BILANCIO - RIEPILOGO GENERALE DELLE SPESE PER MISSIONI 2018

MISSIONE, PROGRAMMA, TITOLO	DENOMINAZIONE	RESIDUI PASSIVI AL 1/1/2018 (RS)		PAGAMENTI IN C/RESIDUI (PR)		RIACCERTAMENTO RESIDUI (R)				RESIDUI PASSIVI DA ESERCIZI PRECEDENTI (EP=RS-PR+R)	
		PREVISIONI DEFINITIVE DI COMPETENZA (CP)		PAGAMENTI IN C/COMPETENZA (PC)		IMPEGNI (I)		ECONOMIE DI COMPETENZA (ECP=CP-I-FPV)		RESIDUI PASSIVI DA ESERCIZIO DI COMPETENZA (EC= I - PC)	
		PREVISIONI DEFINITIVE DI CASSA (CS)		TOTALE PAGAMENTI (TP=PR+PC)		FONDO PLURIENNALE VINCOLATO (FPV)				TOTALE RESIDUI PASSIVI DA RIPORTARE (TR=EP+EC)	
DISAVANZO DI AMMINISTRAZIONE		CP	0,00								
MISSIONE 1	Servizi istituzionali e generali e di gestione	RS	435.133,11	PR	256.903,52	R	-9.975,37			EP	168.254,22
		CP	1.393.004,00	PC	525.909,89	I	1.309.081,62	ECP	83.922,38	EC	783.171,73
		CS	1.874.075,09	TP	782.813,41	FPV	0,00			TR	951.425,95
MISSIONE 3	Ordine pubblico e sicurezza	RS	926,36	PR	746,36	R	0,00			EP	180,00
		CP	63.126,00	PC	60,00	I	664,00	ECP	62.462,00	EC	604,00
		CS	64.459,86	TP	806,36	FPV	0,00			TR	784,00
MISSIONE 4	Istruzione e diritto allo studio	RS	32.731,75	PR	27.136,02	R	-3.502,52			EP	2.093,21
		CP	58.050,00	PC	9.420,57	I	42.674,10	ECP	15.375,90	EC	33.253,53
		CS	256.733,32	TP	36.556,59	FPV	0,00			TR	35.346,74
MISSIONE 5	Tutela e valorizzazione dei beni e attività culturali	RS	0,00	PR	0,00	R	0,00			EP	0,00
		CP	113.200,00	PC	434,29	I	113.045,34	ECP	154,66	EC	112.611,05
		CS	113.200,00	TP	434,29	FPV	0,00			TR	112.611,05
MISSIONE 6	Politiche giovanili, sport e tempo libero	RS	188,08	PR	0,00	R	0,00			EP	188,08
		CP	1.200,00	PC	0,00	I	0,00	ECP	1.200,00	EC	0,00
		CS	1.388,08	TP	0,00	FPV	0,00			TR	188,08
MISSIONE 7	Turismo	RS	4.161,78	PR	3.612,78	R	0,00			EP	549,00
		CP	16.150,00	PC	7.212,67	I	7.728,58	ECP	8.421,42	EC	515,91
		CS	21.480,21	TP	10.825,45	FPV	0,00			TR	1.064,91
MISSIONE 8	Assetto del territorio ed edilizia abitativa	RS	0,00	PR	0,00	R	0,00			EP	0,00
		CP	0,00	PC	0,00	I	0,00	ECP	0,00	EC	0,00
		CS	20.649,62	TP	0,00	FPV	0,00			TR	0,00
MISSIONE 9	Sviluppo sostenibile e tutela del territorio e dell'ambiente	RS	209.173,36	PR	74.249,34	R	-3.016,26			EP	131.907,76
		CP	186.038,00	PC	69.286,67	I	167.725,59	ECP	18.312,41	EC	98.438,92
		CS	460.456,76	TP	143.536,01	FPV	0,00			TR	230.346,68

CONTO DEL BILANCIO - RIEPILOGO GENERALE DELLE SPESE PER MISSIONI 2018

MISSIONE, PROGRAMMA, TITOLO	DENOMINAZIONE	RESIDUI PASSIVI AL 1/1/2018 (RS)		PAGAMENTI IN C/RESIDUI (PR)		RIACCERTAMENTO RESIDUI (R)				RESIDUI PASSIVI DA ESERCIZI PRECEDENTI (EP=RS-PR+R)	
		PREVISIONI DEFINITIVE DI COMPETENZA (CP)		PAGAMENTI IN C/COMPETENZA (PC)		IMPEGNI (I)		ECONOMIE DI COMPETENZA (ECP=CP-I-FPV)		RESIDUI PASSIVI DA ESERCIZIO DI COMPETENZA (EC=I - PC)	
		PREVISIONI DEFINITIVE DI CASSA (CS)		TOTALE PAGAMENTI (TP=PR+PC)		FONDO PLURIENNALE VINCOLATO (FPV)				TOTALE RESIDUI PASSIVI DA RIPORTARE (TR=EP+EC)	
MISSIONE 10	Trasporti e diritto alla mobilità	RS	109.449,29	PR	46.787,08	R	-3.808,44	ECP	61.147,86	EP	58.853,77
		CP	202.338,95	PC	58.236,29	I	141.191,09			EC	82.954,80
		CS	494.727,07	TP	105.023,37	FPV	0,00			TR	141.808,57
MISSIONE 12	Diritti sociali, politiche sociali e famiglia	RS	46.144,96	PR	35.764,56	R	-1.824,91	ECP	16.741,43	EP	8.555,49
		CP	40.200,00	PC	9.933,50	I	23.458,57			EC	13.525,07
		CS	88.142,80	TP	45.698,06	FPV	0,00			TR	22.080,56
MISSIONE 14	Sviluppo economico e competitività	RS	3.311,29	PR	0,00	R	0,00	ECP	0,00	EP	3.311,29
		CP	0,00	PC	0,00	I	0,00			EC	0,00
		CS	8.325,00	TP	0,00	FPV	0,00			TR	3.311,29
MISSIONE 16	Agricoltura, politiche agroalimentari e pesca	RS	0,00	PR	0,00	R	0,00	ECP	0,00	EP	0,00
		CP	0,00	PC	0,00	I	0,00			EC	0,00
		CS	0,00	TP	0,00	FPV	0,00			TR	0,00
MISSIONE 17	Energia e diversificazione delle fonti energetiche	RS	0,00	PR	0,00	R	0,00	ECP	0,00	EP	0,00
		CP	0,00	PC	0,00	I	0,00			EC	0,00
		CS	0,00	TP	0,00	FPV	0,00			TR	0,00
MISSIONE 20	Fondi e accantonamenti	RS	0,00	PR	0,00	R	0,00	ECP	12.000,00	EP	0,00
		CP	12.000,00	PC	0,00	I	0,00			EC	0,00
		CS	7.000,00	TP	0,00	FPV	0,00			TR	0,00
MISSIONE 50	Debito pubblico	RS	0,00	PR	0,00	R	0,00	ECP	1,09	EP	0,00
		CP	53.778,00	PC	53.776,91	I	53.776,91			EC	0,00
		CS	53.778,00	TP	53.776,91	FPV	0,00			TR	0,00
MISSIONE 60	Anticipazioni finanziarie	RS	117.407,29	PR	117.407,29	R	0,00	ECP	1.534.286,12	EP	0,00
		CP	1.800.000,00	PC	265.713,88	I	265.713,88			EC	0,00
		CS	1.917.407,29	TP	383.121,17	FPV	0,00			TR	0,00

MISSIONE 99	Servizi per conto terzi	RS	1.415,64	PR	0,00	R	-415,64	ECP	544.335,27	EP	1.000,00
		CP	745.000,00	PC	192.740,54	I	200.664,73			EC	7.924,19
		CS	757.318,86	TP	192.740,54	FPV	0,00			TR	8.924,19

CONTO DEL BILANCIO - RIEPILOGO GENERALE DELLE SPESE PER MISSIONI 2018

MISSIONE, PROGRAMMA, TITOLO	DENOMINAZIONE	RESIDUI PASSIVI AL 1/1/2018 (RS)		PAGAMENTI IN C/RESIDUI (PR)		RIACCERTAMENTO RESIDUI (R)				RESIDUI PASSIVI DA ESERCIZI PRECEDENTI (EP=RS-PR+R)	
		PREVISIONI DEFINITIVE DI COMPETENZA (CP)		PAGAMENTI IN C/COMPETENZA (PC)		IMPEGNI (I)		ECONOMIE DI COMPETENZA (ECP=CP-I-FPV)		RESIDUI PASSIVI DA ESERCIZIO DI COMPETENZA (EC=I - PC)	
		PREVISIONI DEFINITIVE DI CASSA (CS)		TOTALE PAGAMENTI (TP=PR+PC)		FONDO PLURIENNALE VINCOLATO (FPV)				TOTALE RESIDUI PASSIVI DA RIPORTARE (TR=EP+EC)	
	TOTALE MISSIONI	RS	960.042,91	PR	562.606,95	R	-22.543,14			EP	374.892,82
		CP	4.684.084,95	PC	1.192.725,21	I	2.325.724,41	ECP	2.358.360,54	EC	1.132.999,20
		CS	6.139.141,96	TP	1.755.332,16	FPV	0,00			TR	1.507.892,02
	TOTALE GENERALE DELLE SPESE	RS	960.042,91	PR	562.606,95	R	-22.543,14			EP	374.892,82
		CP	4.684.084,95	PC	1.192.725,21	I	2.325.724,41	ECP	2.358.360,54	EC	1.132.999,20
		CS	6.139.141,96	TP	1.755.332,16	FPV	0,00			TR	1.507.892,02

MISSIONE	M001	Servizi istituzionali e generali e di gestione
N°	0	PROGRAMMI NELLA MISSIONE
RESPONSABILE		
PROGRAMMAZIONE PREVISTA NEL DOCUMENTO UNICO DI PROGRAMMAZIONE PER IL TRIENNIO		2018 - 2020

USCITA								
Macro-Aggr. / Tipologia	Descrizione	Previsione assestata (a)	Impegni (b)	Da Impegnare (a - b)	% (b / a)	Disponibilità Impegni (c)	Mandati (d)	% (d / b)
0	Spese correnti	0,00	0,00	0,00	0,00	0,00	0,00	0,00
1	Redditi da lavoro dipendente	519.350,00	505.377,03	13.972,97	97,31	86.030,86	419.345,57	82,98
2	Imposte e tasse a carico dell'ente	36.435,00	33.897,95	2.537,05	93,04	6.684,60	27.213,35	80,28
3	Acquisto di beni e servizi	70.770,00	60.455,04	10.314,96	85,42	25.093,55	20.860,95	34,51
4	Trasferimenti correnti	14.650,00	14.500,00	150,00	98,98	14.500,00	0,00	0,00
7	Interessi passivi	25.085,00	21.207,74	3.877,26	84,54	1.017,44	20.190,30	95,20
10	Altre spese correnti	13.500,00	0,00	13.500,00	0,00	0,00	0,00	0,00
	TOTALE TITOLO 1	679.790,00	635.437,76	44.352,24	93,48	133.326,45	487.610,17	76,74
TITOLO 2 - SPESE IN CONTO CAPITALE								
Macro-Aggr. / Tipologia	Descrizione	Previsione assestata (a)	Impegni (b)	Da Impegnare (a - b)	% (b / a)	Disponibilità Impegni (c)	Mandati (d)	% (d / b)
2	Investimenti fissi lordi e acquisto di terreni	83.064,00	74.822,35	8.241,65	90,08	74.822,35	0,00	0,00
5	Altre spese in conto capitale	10.500,00	9.586,46	913,54	91,30	6.815,89	733,17	7,65
	TOTALE TITOLO 2	93.564,00	84.408,81	9.155,19	90,22	81.638,24	733,17	0,87
	TOTALE USCITA	773.354,00	719.846,57	53.507,43	93,08	214.964,69	488.343,34	67,84

PROGRAMMA:	M001P0010	Organi istituzionali
RESPONSABILE:		
PROGRAMMAZIONE PREVISTA NEL DOCUMENTO UNICO DI PROGRAMMAZIONE PER IL TRIENNIO		2018 - 2020

PROGRAMMA:	M001P0020	Segreteria generale
RESPONSABILE:		
PROGRAMMAZIONE PREVISTA NEL DOCUMENTO UNICO DI PROGRAMMAZIONE PER IL TRIENNIO		2018 - 2020

PROGRAMMA:	M001P0030	Gestione economica, finanziaria, programmazione e provveditorato
RESPONSABILE:		
PROGRAMMAZIONE PREVISTA NEL DOCUMENTO UNICO DI PROGRAMMAZIONE PER IL TRIENNIO		2018 - 2020

PROGRAMMA:	M001P0040	Gestione delle entrate tributarie e servizi fiscali
RESPONSABILE:		
PROGRAMMAZIONE PREVISTA NEL DOCUMENTO UNICO DI PROGRAMMAZIONE PER IL TRIENNIO		2018 - 2020

PROGRAMMA:	M001P0050	Gestione dei beni demaniali e patrimoniali
RESPONSABILE:		
PROGRAMMAZIONE PREVISTA NEL DOCUMENTO UNICO DI PROGRAMMAZIONE PER IL TRIENNIO		2018 - 2020

PROGRAMMA:	M001P0060	Ufficio tecnico
RESPONSABILE:		
PROGRAMMAZIONE PREVISTA NEL DOCUMENTO UNICO DI PROGRAMMAZIONE PER IL TRIENNIO		2018 - 2020

PROGRAMMA:	M001P0070	Elezioni e consultazioni popolari - Anagrafe e stato civile
RESPONSABILE:		
PROGRAMMAZIONE PREVISTA NEL DOCUMENTO UNICO DI PROGRAMMAZIONE PER IL TRIENNIO		2018 - 2020

PROGRAMMA:	M001P0080	Statistica e sistemi informativi
RESPONSABILE:		
PROGRAMMAZIONE PREVISTA NEL DOCUMENTO UNICO DI PROGRAMMAZIONE PER IL TRIENNIO		2018 - 2020

PROGRAMMA:	M001P0090	Assistenza tecnico-amministrativa agli enti locali
RESPONSABILE:		
PROGRAMMAZIONE PREVISTA NEL DOCUMENTO UNICO DI PROGRAMMAZIONE PER IL TRIENNIO		2018 - 2020

PROGRAMMA:	M001P0100	Risorse umane
RESPONSABILE:		
PROGRAMMAZIONE PREVISTA NEL DOCUMENTO UNICO DI PROGRAMMAZIONE PER IL TRIENNIO		2018 - 2020

PROGRAMMA:	M001P0110	Altri servizi generali
RESPONSABILE:		
PROGRAMMAZIONE PREVISTA NEL DOCUMENTO UNICO DI PROGRAMMAZIONE PER IL TRIENNIO		2018 - 2020

MISSIONE	M002	Giustizia
N°	0	PROGRAMMI NELLA MISSIONE
RESPONSABILE		
PROGRAMMAZIONE PREVISTA NEL DOCUMENTO UNICO DI PROGRAMMAZIONE PER IL TRIENNIO		2018 - 2020

PROGRAMMA:	M002P0010	Uffici giudiziari
RESPONSABILE:		
PROGRAMMAZIONE PREVISTA NEL DOCUMENTO UNICO DI PROGRAMMAZIONE PER IL TRIENNIO		2018 - 2020

PROGRAMMA:	M002P0020	Casa circondariale e altri servizi
RESPONSABILE:		
PROGRAMMAZIONE PREVISTA NEL DOCUMENTO UNICO DI PROGRAMMAZIONE PER IL TRIENNIO		2018 - 2020

MISSIONE M003 Ordine pubblico e sicurezza

N° 0 PROGRAMMI NELLA MISSIONE

RESPONSABILE

PROGRAMMAZIONE PREVISTA NEL DOCUMENTO UNICO DI PROGRAMMAZIONE PER IL TRIENNIO

2018 - 2020

USCITA								
Macro-Aggr. / Tipologia	Descrizione	Previsione assestata (a)	Impegni (b)	Da Impegnare (a - b)	% (b / a)	Disponibilità Impegni (c)	Mandati (d)	% (d / b)
1	Redditi da lavoro dipendente	0,00	0,00	0,00	100,00	0,00	0,00	0,00
2	Imposte e tasse a carico dell'ente	250,00	0,00	250,00	0,00	0,00	0,00	0,00
3	Acquisto di beni e servizi	950,00	60,00	890,00	6,32	0,00	60,00	100,00
10	Altre spese correnti	500,00	299,00	201,00	59,80	299,00	0,00	0,00
	TOTALE TITOLO 1	1.700,00	359,00	1.341,00	21,12	299,00	60,00	16,71
TITOLO 2 - SPESE IN CONTO CAPITALE								
Macro-Aggr. / Tipologia	Descrizione	Previsione assestata (a)	Impegni (b)	Da Impegnare (a - b)	% (b / a)	Disponibilità Impegni (c)	Mandati (d)	% (d / b)
2	Investimenti fissi lordi e acquisto di terreni	0,00	0,00	0,00	0,00	0,00	0,00	0,00
	TOTALE TITOLO 2	0,00	0,00	0,00	0,00	0,00	0,00	0,00
	TOTALE USCITA	1.700,00	359,00	1.341,00	21,12	299,00	60,00	16,71

PROGRAMMA: M003P0010 Polizia locale e amministrativa

RESPONSABILE:

PROGRAMMAZIONE PREVISTA NEL DOCUMENTO UNICO DI PROGRAMMAZIONE PER IL TRIENNIO 2018 - 2020

PROGRAMMA: M003P0020 Sistema integrato di sicurezza urbana

RESPONSABILE:

PROGRAMMAZIONE PREVISTA NEL DOCUMENTO UNICO DI PROGRAMMAZIONE PER IL TRIENNIO 2018 - 2020

MISSIONE	M004	Istruzione e diritto allo studio
N°	0	PROGRAMMI NELLA MISSIONE
RESPONSABILE		
PROGRAMMAZIONE PREVISTA NEL DOCUMENTO UNICO DI PROGRAMMAZIONE PER IL TRIENNIO		2018 - 2020

USCITA								
Macro-Aggr. / Tipologia	Descrizione	Previsione assestata (a)	Impegni (b)	Da Impegnare (a - b)	% (b / a)	Disponibilità Impegni (c)	Mandati (d)	% (d / b)
3	Acquisto di beni e servizi	28.700,00	25.518,10	3.181,90	88,91	15.481,73	9.420,57	36,92
4	Trasferimenti correnti	11.500,00	4.147,41	7.352,59	36,06	4.147,41	0,00	0,00
	TOTALE TITOLO 1	40.200,00	29.665,51	10.534,49	73,79	19.629,14	9.420,57	31,76
TITOLO 2 - SPESE IN CONTO CAPITALE								
Macro-Aggr. / Tipologia	Descrizione	Previsione assestata (a)	Impegni (b)	Da Impegnare (a - b)	% (b / a)	Disponibilità Impegni (c)	Mandati (d)	% (d / b)
2	Investimenti fissi lordi e acquisto di terreni	0,00	0,00	0,00	0,00	0,00	0,00	0,00
	TOTALE TITOLO 2	0,00	0,00	0,00	0,00	0,00	0,00	0,00
	TOTALE USCITA	40.200,00	29.665,51	10.534,49	73,79	19.629,14	9.420,57	31,76

PROGRAMMA: M004P0010 Istruzione prescolastica

RESPONSABILE:

PROGRAMMAZIONE PREVISTA NEL DOCUMENTO UNICO DI PROGRAMMAZIONE PER IL TRIENNIO 2018 - 2020

PROGRAMMA: M004P0020 Altri ordini di istruzione non universitaria

RESPONSABILE:

PROGRAMMAZIONE PREVISTA NEL DOCUMENTO UNICO DI PROGRAMMAZIONE PER IL TRIENNIO 2018 - 2020

PROGRAMMA: M004P0040 Istruzione universitaria

RESPONSABILE:

PROGRAMMAZIONE PREVISTA NEL DOCUMENTO UNICO DI PROGRAMMAZIONE PER IL TRIENNIO 2018 - 2020

PROGRAMMA: M004P0050 Istruzione tecnica superiore

RESPONSABILE:

PROGRAMMAZIONE PREVISTA NEL DOCUMENTO UNICO DI PROGRAMMAZIONE PER IL TRIENNIO 2018 - 2020

PROGRAMMA: M004P0060 Servizi ausiliari all'istruzione

RESPONSABILE:

PROGRAMMAZIONE PREVISTA NEL DOCUMENTO UNICO DI PROGRAMMAZIONE PER IL TRIENNIO 2018 - 2020

PROGRAMMA: M004P0070 Diritto allo studio

RESPONSABILE:

PROGRAMMAZIONE PREVISTA NEL DOCUMENTO UNICO DI PROGRAMMAZIONE PER IL TRIENNIO 2018 - 2020

MISSIONE	M005	Tutela e valorizzazione dei beni e attività culturali
N° 0	PROGRAMMI NELLA MISSIONE	
RESPONSABILE		
PROGRAMMAZIONE PREVISTA NEL DOCUMENTO UNICO DI PROGRAMMAZIONE PER IL TRIENNIO		2018 - 2020

USCITA								
Macro-Aggr. / Tipologia	Descrizione	Previsione assestata (a)	Impegni (b)	Da Impegnare (a - b)	% (b / a)	Disponibilità Impegni (c)	Mandati (d)	% (d / b)
1	Redditi da lavoro dipendente	0,00	0,00	0,00	0,00	0,00	0,00	0,00
2	Imposte e tasse a carico dell'ente	0,00	0,00	0,00	0,00	0,00	0,00	0,00
3	Acquisto di beni e servizi	700,00	545,34	154,66	77,91	111,05	434,29	79,64
4	Trasferimenti correnti	2.500,00	2.500,00	0,00	100,00	2.500,00	0,00	0,00
	TOTALE TITOLO 1	3.200,00	3.045,34	154,66	95,17	2.611,05	434,29	14,26
TITOLO 2 - SPESE IN CONTO CAPITALE								
Macro-Aggr. / Tipologia	Descrizione	Previsione assestata (a)	Impegni (b)	Da Impegnare (a - b)	% (b / a)	Disponibilità Impegni (c)	Mandati (d)	% (d / b)
2	Investimenti fissi lordi e acquisto di terreni	0,00	0,00	0,00	0,00	0,00	0,00	0,00
	TOTALE TITOLO 2	0,00	0,00	0,00	0,00	0,00	0,00	0,00
	TOTALE USCITA	3.200,00	3.045,34	154,66	95,17	2.611,05	434,29	14,26

PROGRAMMA: M005P0010 Valorizzazione dei beni di interesse storico.

RESPONSABILE:

PROGRAMMAZIONE PREVISTA NEL DOCUMENTO UNICO DI PROGRAMMAZIONE PER IL TRIENNIO 2018 - 2020

PROGRAMMA: M005P0020 Attività culturali e interventi diversi nel settore culturale

RESPONSABILE:

PROGRAMMAZIONE PREVISTA NEL DOCUMENTO UNICO DI PROGRAMMAZIONE PER IL TRIENNIO 2018 - 2020

MISSIONE	M006	Politiche giovanili, sport e tempo libero
N° 0	PROGRAMMI NELLA MISSIONE	
RESPONSABILE		
PROGRAMMAZIONE PREVISTA NEL DOCUMENTO UNICO DI PROGRAMMAZIONE PER IL TRIENNIO		2018 - 2020

USCITA								
Macro-Aggr. / Tipologia	Descrizione	Previsione assestata (a)	Impegni (b)	Da Impegnare (a - b)	% (b / a)	Disponibilità Impegni (c)	Mandati (d)	% (d / b)
3	Acquisto di beni e servizi	1.200,00	0,00	1.200,00	0,00	0,00	0,00	0,00
4	Trasferimenti correnti	0,00	0,00	0,00	0,00	0,00	0,00	0,00
	TOTALE TITOLO 1	1.200,00	0,00	1.200,00	0,00	0,00	0,00	0,00
TITOLO 2 - SPESE IN CONTO CAPITALE								
Macro-Aggr. / Tipologia	Descrizione	Previsione assestata (a)	Impegni (b)	Da Impegnare (a - b)	% (b / a)	Disponibilità Impegni (c)	Mandati (d)	% (d / b)
2	Investimenti fissi lordi e acquisto di terreni	0,00	0,00	0,00	0,00	0,00	0,00	0,00
	TOTALE TITOLO 2	0,00	0,00	0,00	0,00	0,00	0,00	0,00
	TOTALE USCITA	1.200,00	0,00	1.200,00	0,00	0,00	0,00	0,00

PROGRAMMA: M006P0010 Sport e tempo libero

RESPONSABILE:

PROGRAMMAZIONE PREVISTA NEL DOCUMENTO UNICO DI PROGRAMMAZIONE PER IL TRIENNIO 2018 - 2020

PROGRAMMA: M006P0020 Giovani

RESPONSABILE:

PROGRAMMAZIONE PREVISTA NEL DOCUMENTO UNICO DI PROGRAMMAZIONE PER IL TRIENNIO 2018 - 2020

MISSIONE M007 Turismo

N° 0 PROGRAMMI NELLA MISSIONE

RESPONSABILE

PROGRAMMAZIONE PREVISTA NEL DOCUMENTO UNICO DI PROGRAMMAZIONE PER IL TRIENNIO

2018 - 2020

USCITA								
Macro-Aggr. / Tipologia	Descrizione	Previsione assestata (a)	Impegni (b)	Da Impegnare (a - b)	% (b / a)	Disponibilità Impegni (c)	Mandati (d)	% (d / b)
3	Acquisto di beni e servizi	1.950,00	1.728,58	221,42	88,65	258,00	1.212,67	70,15
4	Trasferimenti correnti	7.200,00	6.000,00	1.200,00	83,33	0,00	6.000,00	100,00
	TOTALE TITOLO 1	9.150,00	7.728,58	1.421,42	84,47	258,00	7.212,67	93,32
	TOTALE USCITA	9.150,00	7.728,58	1.421,42	84,47	258,00	7.212,67	93,32

PROGRAMMA: M007P0010 Sviluppo e valorizzazione del turismo

RESPONSABILE:

PROGRAMMAZIONE PREVISTA NEL DOCUMENTO UNICO DI PROGRAMMAZIONE PER IL TRIENNIO

2018 - 2020

MISSIONE	M008	Assetto del territorio ed edilizia abitativa
N° 0	PROGRAMMI NELLA MISSIONE	
RESPONSABILE		
PROGRAMMAZIONE PREVISTA NEL DOCUMENTO UNICO DI PROGRAMMAZIONE PER IL TRIENNIO		2018 - 2020

USCITA								
Macro-Aggr. / Tipologia	Descrizione	Previsione assestata (a)	Impegni (b)	Da Impegnare (a - b)	% (b / a)	Disponibilità Impegni (c)	Mandati (d)	% (d / b)
3	Acquisto di beni e servizi	0,00	0,00	0,00	100,00	0,00	0,00	0,00
	TOTALE TITOLO 1	0,00	0,00	0,00	0,00	0,00	0,00	0,00
TITOLO 2 - SPESE IN CONTO CAPITALE								
Macro-Aggr. / Tipologia	Descrizione	Previsione assestata (a)	Impegni (b)	Da Impegnare (a - b)	% (b / a)	Disponibilità Impegni (c)	Mandati (d)	% (d / b)
2	Investimenti fissi lordi e acquisto di terreni	0,00	0,00	0,00	0,00	0,00	0,00	0,00
5	Altre spese in conto capitale	0,00	0,00	0,00	0,00	0,00	0,00	0,00
	TOTALE TITOLO 2	0,00	0,00	0,00	0,00	0,00	0,00	0,00
	TOTALE USCITA	0,00	0,00	0,00	0,00	0,00	0,00	0,00

PROGRAMMA: M008P0010 Urbanistica e assetto del territorio

RESPONSABILE:

PROGRAMMAZIONE PREVISTA NEL DOCUMENTO UNICO DI PROGRAMMAZIONE PER IL TRIENNIO 2018 - 2020

PROGRAMMA: M008P0020 Edilizia residenziale pubblica e locale e piani di edilizia economico-popolare

RESPONSABILE:

PROGRAMMAZIONE PREVISTA NEL DOCUMENTO UNICO DI PROGRAMMAZIONE PER IL TRIENNIO 2018 - 2020

MISSIONE	M009	Sviluppo sostenibile e tutela del territorio e dell'ambiente
N°	0	PROGRAMMI NELLA MISSIONE
RESPONSABILE		
PROGRAMMAZIONE PREVISTA NEL DOCUMENTO UNICO DI PROGRAMMAZIONE PER IL TRIENNIO		2018 - 2020

USCITA								
Macro-Aggr. / Tipologia	Descrizione	Previsione assestata (a)	Impegni (b)	Da Impegnare (a - b)	% (b / a)	Disponibilità Impegni (c)	Mandati (d)	% (d / b)
1	Redditi da lavoro dipendente	27.810,00	27.492,97	317,03	98,86	0,00	27.492,97	100,00
2	Imposte e tasse a carico dell'ente	2.315,00	1.773,20	541,80	76,60	0,00	1.773,20	100,00
3	Acquisto di beni e servizi	53.400,00	52.967,00	433,00	99,19	30.220,07	19.560,64	36,93
4	Trasferimenti correnti	8.528,00	8.527,63	0,37	100,00	6.482,23	0,00	0,00
10	Altre spese correnti	0,00	0,00	0,00	0,00	0,00	0,00	0,00
	TOTALE TITOLO 1	92.053,00	90.760,80	1.292,20	98,60	36.702,30	48.826,81	53,90
TITOLO 2 - SPESE IN CONTO CAPITALE								
Macro-Aggr. / Tipologia	Descrizione	Previsione assestata (a)	Impegni (b)	Da Impegnare (a - b)	% (b / a)	Disponibilità Impegni (c)	Mandati (d)	% (d / b)
2	Investimenti fissi lordi e acquisto di terreni	10.000,00	3.731,24	6.268,76	37,31	0,00	2.231,24	59,80
3	Contributi agli investimenti	0,00	0,00	0,00	100,00	0,00	0,00	0,00
5	Altre spese in conto capitale	0,00	0,00	0,00	0,00	0,00	0,00	0,00
	TOTALE TITOLO 2	10.000,00	3.731,24	6.268,76	37,31	0,00	2.231,24	59,80
	TOTALE USCITA	102.053,00	94.492,04	7.560,96	92,59	36.702,30	51.058,05	54,03

PROGRAMMA:	M009P0010	Difesa del suolo	
RESPONSABILE:			
PROGRAMMAZIONE PREVISTA NEL DOCUMENTO UNICO DI PROGRAMMAZIONE PER IL TRIENNIO			2018 - 2020

PROGRAMMA:	M009P0020	Tutela, valorizzazione e recupero ambientale	
RESPONSABILE:			
PROGRAMMAZIONE PREVISTA NEL DOCUMENTO UNICO DI PROGRAMMAZIONE PER IL TRIENNIO			2018 - 2020

PROGRAMMA:	M009P0030	Rifiuti	
RESPONSABILE:			
PROGRAMMAZIONE PREVISTA NEL DOCUMENTO UNICO DI PROGRAMMAZIONE PER IL TRIENNIO			2018 - 2020

PROGRAMMA:	M009P0040	Servizio idrico integrato	
RESPONSABILE:			
PROGRAMMAZIONE PREVISTA NEL DOCUMENTO UNICO DI PROGRAMMAZIONE PER IL TRIENNIO			2018 - 2020

PROGRAMMA:	M009P0050	Aree protette, parchi naturali, protezione naturalistica e forestazione	
RESPONSABILE:			
PROGRAMMAZIONE PREVISTA NEL DOCUMENTO UNICO DI PROGRAMMAZIONE PER IL TRIENNIO			2018 - 2020

PROGRAMMA:	M009P0060	Tutela e valorizzazione delle risorse idriche	
RESPONSABILE:			
PROGRAMMAZIONE PREVISTA NEL DOCUMENTO UNICO DI PROGRAMMAZIONE PER IL TRIENNIO			2018 - 2020

PROGRAMMA:	M009P0070	Sviluppo sostenibile territorio montano piccoli Comuni	
RESPONSABILE:			
PROGRAMMAZIONE PREVISTA NEL DOCUMENTO UNICO DI PROGRAMMAZIONE PER IL TRIENNIO			2018 - 2020

PROGRAMMA:	M009P0080	Qualità dell'aria e riduzione dell'inquinamento	
RESPONSABILE:			
PROGRAMMAZIONE PREVISTA NEL DOCUMENTO UNICO DI PROGRAMMAZIONE PER IL TRIENNIO			2018 - 2020

MISSIONE M010 Trasporti e diritto alla mobilità

N° 0 PROGRAMMI NELLA MISSIONE

RESPONSABILE

PROGRAMMAZIONE PREVISTA NEL DOCUMENTO UNICO DI PROGRAMMAZIONE PER IL TRIENNIO

2018 - 2020

USCITA								
Macro-Aggr. / Tipologia	Descrizione	Previsione assestata (a)	Impegni (b)	Da Impegnare (a - b)	% (b / a)	Disponibilità Impegni (c)	Mandati (d)	% (d / b)
1	Redditi da lavoro dipendente	55.050,00	54.484,60	565,40	98,97	0,00	54.484,60	100,00
2	Imposte e tasse a carico dell'ente	3.650,00	3.556,49	93,51	97,44	0,00	3.556,49	100,00
3	Acquisto di beni e servizi	84.850,00	83.150,00	1.700,00	98,00	19.651,83	195,20	0,23
	TOTALE TITOLO 1	143.550,00	141.191,09	2.358,91	98,36	19.651,83	58.236,29	41,25
TITOLO 2 - SPESE IN CONTO CAPITALE								
Macro-Aggr. / Tipologia	Descrizione	Previsione assestata (a)	Impegni (b)	Da Impegnare (a - b)	% (b / a)	Disponibilità Impegni (c)	Mandati (d)	% (d / b)
2	Investimenti fissi lordi e acquisto di terreni	0,00	0,00	0,00	100,00	0,00	0,00	0,00
5	Altre spese in conto capitale	0,00	0,00	0,00	0,00	0,00	0,00	0,00
	TOTALE TITOLO 2	0,00	0,00	0,00	0,00	0,00	0,00	0,00
	TOTALE USCITA	143.550,00	141.191,09	2.358,91	98,36	19.651,83	58.236,29	41,25

PROGRAMMA: M010P0010 Trasporto ferroviario

RESPONSABILE:

PROGRAMMAZIONE PREVISTA NEL DOCUMENTO UNICO DI PROGRAMMAZIONE PER IL TRIENNIO 2018 - 2020

PROGRAMMA: M010P0020 Trasporto pubblico locale

RESPONSABILE:

PROGRAMMAZIONE PREVISTA NEL DOCUMENTO UNICO DI PROGRAMMAZIONE PER IL TRIENNIO 2018 - 2020

PROGRAMMA: M010P0030 Trasporto per vie d'acqua

RESPONSABILE:

PROGRAMMAZIONE PREVISTA NEL DOCUMENTO UNICO DI PROGRAMMAZIONE PER IL TRIENNIO 2018 - 2020

PROGRAMMA: M010P0040 Altre modalità di trasporto

RESPONSABILE:

PROGRAMMAZIONE PREVISTA NEL DOCUMENTO UNICO DI PROGRAMMAZIONE PER IL TRIENNIO 2018 - 2020

PROGRAMMA: M010P0050 Viabilità e infrastrutture stradali

RESPONSABILE:

PROGRAMMAZIONE PREVISTA NEL DOCUMENTO UNICO DI PROGRAMMAZIONE PER IL TRIENNIO 2018 - 2020

MISSIONE	M011	Soccorso civile
N°	0	PROGRAMMI NELLA MISSIONE
RESPONSABILE		
PROGRAMMAZIONE PREVISTA NEL DOCUMENTO UNICO DI PROGRAMMAZIONE PER IL TRIENNIO		2018 - 2020

PROGRAMMA:	M011P0010	Sistema di protezione civile
RESPONSABILE:		
PROGRAMMAZIONE PREVISTA NEL DOCUMENTO UNICO DI PROGRAMMAZIONE PER IL TRIENNIO		2018 - 2020

PROGRAMMA:	M011P0020	Interventi a seguito di calamità naturali
RESPONSABILE:		
PROGRAMMAZIONE PREVISTA NEL DOCUMENTO UNICO DI PROGRAMMAZIONE PER IL TRIENNIO		2018 - 2020

MISSIONE	M012	Diritti sociali, politiche sociali e famiglia
N° 0	PROGRAMMI NELLA MISSIONE	
RESPONSABILE		
PROGRAMMAZIONE PREVISTA NEL DOCUMENTO UNICO DI PROGRAMMAZIONE PER IL TRIENNIO		2018 - 2020

USCITA								
Macro-Aggr. / Tipologia	Descrizione	Previsione assestata (a)	Impegni (b)	Da Impegnare (a - b)	% (b / a)	Disponibilità Impegni (c)	Mandati (d)	% (d / b)
1	Redditi da lavoro dipendente	0,00	0,00	0,00	0,00	0,00	0,00	0,00
2	Imposte e tasse a carico dell'ente	0,00	0,00	0,00	0,00	0,00	0,00	0,00
3	Acquisto di beni e servizi	3.000,00	1.628,57	1.371,43	54,29	1.262,57	366,00	22,47
4	Trasferimenti correnti	3.000,00	0,00	3.000,00	0,00	0,00	0,00	0,00
10	Altre spese correnti	0,00	0,00	0,00	0,00	0,00	0,00	0,00
	TOTALE TITOLO 1	6.000,00	1.628,57	4.371,43	27,14	1.262,57	366,00	22,47
TITOLO 2 - SPESE IN CONTO CAPITALE								
Macro-Aggr. / Tipologia	Descrizione	Previsione assestata (a)	Impegni (b)	Da Impegnare (a - b)	% (b / a)	Disponibilità Impegni (c)	Mandati (d)	% (d / b)
2	Investimenti fissi lordi e acquisto di terreni	0,00	0,00	0,00	0,00	0,00	0,00	0,00
	TOTALE TITOLO 2	0,00	0,00	0,00	0,00	0,00	0,00	0,00
	TOTALE USCITA	6.000,00	1.628,57	4.371,43	27,14	1.262,57	366,00	22,47

PROGRAMMA:	M012P0010	Interventi per l'infanzia e i minori e per asili nido
RESPONSABILE:		
PROGRAMMAZIONE PREVISTA NEL DOCUMENTO UNICO DI PROGRAMMAZIONE PER IL TRIENNIO		2018 - 2020

PROGRAMMA:	M012P0020	Interventi per la disabilità
RESPONSABILE:		
PROGRAMMAZIONE PREVISTA NEL DOCUMENTO UNICO DI PROGRAMMAZIONE PER IL TRIENNIO		2018 - 2020

PROGRAMMA:	M012P0030	Interventi per gli anziani
RESPONSABILE:		
PROGRAMMAZIONE PREVISTA NEL DOCUMENTO UNICO DI PROGRAMMAZIONE PER IL TRIENNIO		2018 - 2020

PROGRAMMA:	M012P0040	Interventi per soggetti a rischio di esclusione sociale
RESPONSABILE:		
PROGRAMMAZIONE PREVISTA NEL DOCUMENTO UNICO DI PROGRAMMAZIONE PER IL TRIENNIO		2018 - 2020

PROGRAMMA:	M012P0050	Interventi per le famiglie
RESPONSABILE:		
PROGRAMMAZIONE PREVISTA NEL DOCUMENTO UNICO DI PROGRAMMAZIONE PER IL TRIENNIO		2018 - 2020

PROGRAMMA:	M012P0060	Interventi per il diritto alla casa
RESPONSABILE:		
PROGRAMMAZIONE PREVISTA NEL DOCUMENTO UNICO DI PROGRAMMAZIONE PER IL TRIENNIO		2018 - 2020

PROGRAMMA:	M012P0070	Programmazione e governo della rete dei servizi sociosanitari e sociali
RESPONSABILE:		
PROGRAMMAZIONE PREVISTA NEL DOCUMENTO UNICO DI PROGRAMMAZIONE PER IL TRIENNIO		2018 - 2020

PROGRAMMA:	M012P0080	Cooperazione e associazionismo
RESPONSABILE:		
PROGRAMMAZIONE PREVISTA NEL DOCUMENTO UNICO DI PROGRAMMAZIONE PER IL TRIENNIO		2018 - 2020

PROGRAMMA:	M012P0090	Servizio necroscopico e cimiteriale
RESPONSABILE:		
PROGRAMMAZIONE PREVISTA NEL DOCUMENTO UNICO DI PROGRAMMAZIONE PER IL TRIENNIO		2018 - 2020

MISSIONE	M013	Tutela della salute
N° 0 PROGRAMMI NELLA MISSIONE		
RESPONSABILE		
PROGRAMMAZIONE PREVISTA NEL DOCUMENTO UNICO DI PROGRAMMAZIONE PER IL TRIENNIO		2018 - 2020

PROGRAMMA:	M013P0010	Servizio sanitario regionale - finanziamento ordinario corrente per la garanzia dei LEA
RESPONSABILE:		
PROGRAMMAZIONE PREVISTA NEL DOCUMENTO UNICO DI PROGRAMMAZIONE PER IL TRIENNIO		2018 - 2020

PROGRAMMA:	M013P0020	Servizio sanitario regionale - finanziamento aggiuntivo corrente per livelli di assistenza superiori ai LEA
RESPONSABILE:		
PROGRAMMAZIONE PREVISTA NEL DOCUMENTO UNICO DI PROGRAMMAZIONE PER IL TRIENNIO		2018 - 2020

PROGRAMMA:	M013P0030	Servizio sanitario regionale - finanziamento aggiuntivo corrente per la copertura dello squilibrio di bilancio corrente
RESPONSABILE:		
PROGRAMMAZIONE PREVISTA NEL DOCUMENTO UNICO DI PROGRAMMAZIONE PER IL TRIENNIO		2018 - 2020

PROGRAMMA:	M013P0060	Servizio sanitario regionale - restituzione maggiori gettiti SSN
RESPONSABILE:		
PROGRAMMAZIONE PREVISTA NEL DOCUMENTO UNICO DI PROGRAMMAZIONE PER IL TRIENNIO		2018 - 2020

PROGRAMMA:	M013P0070	Ulteriori spese in materia sanitaria
RESPONSABILE:		
PROGRAMMAZIONE PREVISTA NEL DOCUMENTO UNICO DI PROGRAMMAZIONE PER IL TRIENNIO		2018 - 2020

MISSIONE M014 Sviluppo economico e competitività

N° 0 PROGRAMMI NELLA MISSIONE

RESPONSABILE

PROGRAMMAZIONE PREVISTA NEL DOCUMENTO UNICO DI PROGRAMMAZIONE PER IL TRIENNIO

2018 - 2020

USCITA								
Macro-Aggr. / Tipologia	Descrizione	Previsione assestata (a)	Impegni (b)	Da Impegnare (a - b)	% (b / a)	Disponibilità Impegni (c)	Mandati (d)	% (d / b)
3	Acquisto di beni e servizi	0,00	0,00	0,00	0,00	0,00	0,00	0,00
	TOTALE TITOLO 1	0,00	0,00	0,00	0,00	0,00	0,00	0,00
TITOLO 2 - SPESE IN CONTO CAPITALE								
Macro-Aggr. / Tipologia	Descrizione	Previsione assestata (a)	Impegni (b)	Da Impegnare (a - b)	% (b / a)	Disponibilità Impegni (c)	Mandati (d)	% (d / b)
2	Investimenti fissi lordi e acquisto di terreni	0,00	0,00	0,00	0,00	0,00	0,00	0,00
5	Altre spese in conto capitale	0,00	0,00	0,00	0,00	0,00	0,00	0,00
	TOTALE TITOLO 2	0,00	0,00	0,00	0,00	0,00	0,00	0,00
	TOTALE USCITA	0,00	0,00	0,00	0,00	0,00	0,00	0,00

PROGRAMMA: M014P0010 Industria, PMI e Artigianato

RESPONSABILE:

PROGRAMMAZIONE PREVISTA NEL DOCUMENTO UNICO DI PROGRAMMAZIONE PER IL TRIENNIO 2018 - 2020

PROGRAMMA: M014P0020 Commercio - reti distributive - tutela dei consumatori

RESPONSABILE:

PROGRAMMAZIONE PREVISTA NEL DOCUMENTO UNICO DI PROGRAMMAZIONE PER IL TRIENNIO 2018 - 2020

PROGRAMMA: M014P0030 Ricerca e innovazione

RESPONSABILE:

PROGRAMMAZIONE PREVISTA NEL DOCUMENTO UNICO DI PROGRAMMAZIONE PER IL TRIENNIO 2018 - 2020

PROGRAMMA: M014P0040 Reti e altri servizi di pubblica utilità

RESPONSABILE:

PROGRAMMAZIONE PREVISTA NEL DOCUMENTO UNICO DI PROGRAMMAZIONE PER IL TRIENNIO 2018 - 2020

MISSIONE	M015	Politiche per il lavoro e la formazione professionale
N°	0	PROGRAMMI NELLA MISSIONE
RESPONSABILE		
PROGRAMMAZIONE PREVISTA NEL DOCUMENTO UNICO DI PROGRAMMAZIONE PER IL TRIENNIO		2018 - 2020

PROGRAMMA:	M015P0010	Servizi per lo sviluppo del mercato del lavoro
RESPONSABILE:		
PROGRAMMAZIONE PREVISTA NEL DOCUMENTO UNICO DI PROGRAMMAZIONE PER IL TRIENNIO		2018 - 2020

PROGRAMMA:	M015P0020	Formazione professionale
RESPONSABILE:		
PROGRAMMAZIONE PREVISTA NEL DOCUMENTO UNICO DI PROGRAMMAZIONE PER IL TRIENNIO		2018 - 2020

PROGRAMMA:	M015P0030	Sostegno all'occupazione
RESPONSABILE:		
PROGRAMMAZIONE PREVISTA NEL DOCUMENTO UNICO DI PROGRAMMAZIONE PER IL TRIENNIO		2018 - 2020

MISSIONE	M016	Agricoltura, politiche agroalimentari e pesca
N°	0	PROGRAMMI NELLA MISSIONE
RESPONSABILE		
PROGRAMMAZIONE PREVISTA NEL DOCUMENTO UNICO DI PROGRAMMAZIONE PER IL TRIENNIO		2018 - 2020

USCITA								
Macro-Aggr. / Tipologia	Descrizione	Previsione assestata (a)	Impegni (b)	Da Impegnare (a - b)	% (b / a)	Disponibilità Impegni (c)	Mandati (d)	% (d / b)
3	Acquisto di beni e servizi	0,00	0,00	0,00	0,00	0,00	0,00	0,00
4	Trasferimenti correnti	0,00	0,00	0,00	0,00	0,00	0,00	0,00
	TOTALE TITOLO 1	0,00	0,00	0,00	0,00	0,00	0,00	0,00
TITOLO 2 - SPESE IN CONTO CAPITALE								
Macro-Aggr. / Tipologia	Descrizione	Previsione assestata (a)	Impegni (b)	Da Impegnare (a - b)	% (b / a)	Disponibilità Impegni (c)	Mandati (d)	% (d / b)
3	Contributi agli investimenti	0,00	0,00	0,00	0,00	0,00	0,00	0,00
	TOTALE TITOLO 2	0,00	0,00	0,00	0,00	0,00	0,00	0,00
	TOTALE USCITA	0,00	0,00	0,00	0,00	0,00	0,00	0,00

PROGRAMMA: M016P0010 Sviluppo del settore agricolo e del sistema Agroalimentare

RESPONSABILE:

PROGRAMMAZIONE PREVISTA NEL DOCUMENTO UNICO DI PROGRAMMAZIONE PER IL TRIENNIO 2018 - 2020

PROGRAMMA: M016P0020 Caccia e pesca

RESPONSABILE:

PROGRAMMAZIONE PREVISTA NEL DOCUMENTO UNICO DI PROGRAMMAZIONE PER IL TRIENNIO 2018 - 2020

MISSIONE M017 Energia e diversificazione delle fonti energetiche

N° 0 PROGRAMMI NELLA MISSIONE

RESPONSABILE

PROGRAMMAZIONE PREVISTA NEL DOCUMENTO UNICO DI PROGRAMMAZIONE PER IL TRIENNIO

2018 - 2020

USCITA								
Macro-Aggr. / Tipologia	Descrizione	Previsione assestata (a)	Impegni (b)	Da Impegnare (a - b)	% (b / a)	Disponibilità Impegni (c)	Mandati (d)	% (d / b)
2	Investimenti fissi lordi e acquisto di terreni	0,00	0,00	0,00	0,00	0,00	0,00	0,00
	TOTALE TITOLO 2	0,00	0,00	0,00	0,00	0,00	0,00	0,00
	TOTALE USCITA	0,00	0,00	0,00	0,00	0,00	0,00	0,00

PROGRAMMA: M017P0010 Fonti energetiche

RESPONSABILE:

PROGRAMMAZIONE PREVISTA NEL DOCUMENTO UNICO DI PROGRAMMAZIONE PER IL TRIENNIO

2018 - 2020

MISSIONE	M018	Relazioni con le altre autonomie territoriali e locali
N°	0	PROGRAMMI NELLA MISSIONE
RESPONSABILE		
PROGRAMMAZIONE PREVISTA NEL DOCUMENTO UNICO DI PROGRAMMAZIONE PER IL TRIENNIO		2018 - 2020

PROGRAMMA:	M018P0010	Relazioni finanziarie con le altre autonomie territoriali
RESPONSABILE:		
PROGRAMMAZIONE PREVISTA NEL DOCUMENTO UNICO DI PROGRAMMAZIONE PER IL TRIENNIO		2018 - 2020

MISSIONE	M019	Relazioni internazionali
N°	0	PROGRAMMI NELLA MISSIONE
RESPONSABILE		
PROGRAMMAZIONE PREVISTA NEL DOCUMENTO UNICO DI PROGRAMMAZIONE PER IL TRIENNIO		2018 - 2020

PROGRAMMA:	M019P0010	Relazioni internazionali e Cooperazione allo sviluppo
RESPONSABILE:		
PROGRAMMAZIONE PREVISTA NEL DOCUMENTO UNICO DI PROGRAMMAZIONE PER IL TRIENNIO		2018 - 2020

MISSIONE	M020	Fondi e accantonamenti
N°	0	PROGRAMMI NELLA MISSIONE
RESPONSABILE		
PROGRAMMAZIONE PREVISTA NEL DOCUMENTO UNICO DI PROGRAMMAZIONE PER IL TRIENNIO		2018 - 2020

PROGRAMMA:	M020P0010	Fondo di riserva
RESPONSABILE:		
PROGRAMMAZIONE PREVISTA NEL DOCUMENTO UNICO DI PROGRAMMAZIONE PER IL TRIENNIO		2018 - 2020

PROGRAMMA:	M020P0020	Fondo svalutazione crediti
RESPONSABILE:		
PROGRAMMAZIONE PREVISTA NEL DOCUMENTO UNICO DI PROGRAMMAZIONE PER IL TRIENNIO		2018 - 2020

PROGRAMMA:	M020P0030	Altri Fondi
RESPONSABILE:		
PROGRAMMAZIONE PREVISTA NEL DOCUMENTO UNICO DI PROGRAMMAZIONE PER IL TRIENNIO		2018 - 2020

MISSIONE M050 Debito pubblico

N° 0 PROGRAMMI NELLA MISSIONE

RESPONSABILE

PROGRAMMAZIONE PREVISTA NEL DOCUMENTO UNICO DI PROGRAMMAZIONE PER IL TRIENNIO

2018 - 2020

USCITA								
Macro-Aggr. / Tipologia	Descrizione	Previsione assestata (a)	Impegni (b)	Da Impegnare (a - b)	% (b / a)	Disponibilità Impegni (c)	Mandati (d)	% (d / b)
3	Rimborso mutui e altri finanziamenti a medio lungo termine	53.778,00	53.776,91	1,09	100,00	0,00	53.776,91	100,00
	TOTALE TITOLO 4	53.778,00	53.776,91	1,09	100,00	0,00	53.776,91	100,00
TITOLO 5 - CHIUSURA DI ANTICIPAZIONI RICEVUTE DA ISTITUTO TESORIERE/CASSIERE								
Macro-Aggr. / Tipologia	Descrizione	Previsione assestata (a)	Impegni (b)	Da Impegnare (a - b)	% (b / a)	Disponibilità Impegni (c)	Mandati (d)	% (d / b)
1	Chiusura Anticipazioni ricevute da istituto tesoriere/cassiere	1.800.000,00	265.713,88	1.534.286,12	14,76	0,00	265.713,88	100,00
	TOTALE TITOLO 5	1.800.000,00	265.713,88	1.534.286,12	14,76	0,00	265.713,88	100,00
	TOTALE USCITA	1.853.778,00	319.490,79	1.534.287,21	17,23	0,00	319.490,79	100,00

PROGRAMMA: M050P0010 Quota interessi ammortamento mutui e prestiti obbligazionari
RESPONSABILE:
PROGRAMMAZIONE PREVISTA NEL DOCUMENTO UNICO DI PROGRAMMAZIONE PER IL TRIENNIO 2018 - 2020

PROGRAMMA: M050P0020 Quota capitale ammortamento mutui e prestiti obbligazionari
RESPONSABILE:
PROGRAMMAZIONE PREVISTA NEL DOCUMENTO UNICO DI PROGRAMMAZIONE PER IL TRIENNIO 2018 - 2020

MISSIONE	M060	Anticipazioni finanziarie
N°	0	PROGRAMMI NELLA MISSIONE
RESPONSABILE		
PROGRAMMAZIONE PREVISTA NEL DOCUMENTO UNICO DI PROGRAMMAZIONE PER IL TRIENNIO		2018 - 2020

PROGRAMMA:	M060P0010	Restituzione anticipazione di tesoreria
RESPONSABILE:		
PROGRAMMAZIONE PREVISTA NEL DOCUMENTO UNICO DI PROGRAMMAZIONE PER IL TRIENNIO		2018 - 2020

MISSIONE M099 Servizi per conto terzi

N° 0 PROGRAMMI NELLA MISSIONE

RESPONSABILE

PROGRAMMAZIONE PREVISTA NEL DOCUMENTO UNICO DI PROGRAMMAZIONE PER IL TRIENNIO

2018 - 2020

U S C I T A								
Macro-Aggr. / Tipologia	Descrizione	Previsione asestata (a)	Impegni (b)	Da Impegnare (a - b)	% (b / a)	Disponibilità Impegni (c)	Mandati (d)	% (d / b)
1	Uscite per partite di giro	430.000,00	176.829,17	253.170,83	41,12	7.924,19	169.942,70	96,11
2	Uscite per conto terzi	315.000,00	22.797,84	292.202,16	7,24	0,00	22.797,84	100,00
	TOTALE TITOLO 7	745.000,00	199.627,01	545.372,99	26,80	7.924,19	192.740,54	96,55
	TOTALE USCITA	745.000,00	199.627,01	545.372,99	26,80	7.924,19	192.740,54	96,55

PROGRAMMA: M099P0010 Servizi per conto terzi - Partite di giro

RESPONSABILE:

PROGRAMMAZIONE PREVISTA NEL DOCUMENTO UNICO DI PROGRAMMAZIONE PER IL TRIENNIO 2018 - 2020

PROGRAMMA: M099P0020 Anticipazioni per il finanziamento del sistema sanitario nazionale

RESPONSABILE:

PROGRAMMAZIONE PREVISTA NEL DOCUMENTO UNICO DI PROGRAMMAZIONE PER IL TRIENNIO 2018 - 2020

INTRODUZIONE

Il bilancio di previsione è stato approvato dal Consiglio Comunale con deliberazione n. 28 del 14/09/2019.

EQUILIBRI DI BILANCIO per BILANCIO DI PREVISIONE - Parte Corrente

EQUILIBRIO ECONOMICO-FINANZIARIO			COMPETENZ A ANNO DI RIFERIMENT O DEL BILANCIO 2018	COMPETENZ A ANNO 2019	COMPETENZ A ANNO 2020
Fondo di cassa all'inizio dell'esercizio			0,00		
A) Fondo pluriennale vincolato di entrata per spese correnti	(+)		0,00	0,00	0,00
AA) Recupero disavanzo di amministrazione esercizio precedente	(-)		0,00	0,00	0,00
B) Entrate titoli 1.00 - 2.00 - 3.00	(+)		1.305.956,00	1.291.146,00	1.291.148,00
<i>di cui per estinzione anticipata di prestiti</i>			<i>0,00</i>	<i>0,00</i>	<i>0,00</i>
C) Entrate Titolo 4.02.06 - Contributi agli investimenti direttamente destinati al rimborso dei prestiti da amministrazioni pubbliche	(+)		0,00	0,00	0,00
D) Spese Titolo 1.00 - Spese correnti	(-)		1.252.178,00	1.235.188,00	1.232.916,00
<i>di cui:</i>					
<i>- fondo pluriennale vincolato</i>			<i>0,00</i>	<i>0,00</i>	<i>0,00</i>
<i>- fondo crediti di dubbia esigibilità</i>			<i>5.000,00</i>	<i>4.000,00</i>	<i>4.000,00</i>
E) Spese Titolo 2.04 - Altri trasferimenti in conto capitale	(-)		0,00	0,00	0,00
F) Spese Titolo 4.00 - Quote di capitale amm.to dei mutui e prestiti obbligazionari	(-)		53.778,00	55.958,00	58.232,00
<i>di cui per estinzione anticipata di prestiti</i>			<i>0,00</i>	<i>0,00</i>	<i>0,00</i>
<i>di cui Fondo anticipazioni di liquidità (DL 35/2013 e successive modifiche e</i>			<i>0,00</i>	<i>0,00</i>	<i>0,00</i>
G) Somma finale (G=A-AA+B+C-D-E-F)			0,00	0,00	0,00
ALTRE POSTE DIFFERENZIALI, PER ECCEZIONI PREVISTE DA NORME DI LEGGE, CHE HANNO EFFETTO SULL'EQUILIBRIO EX ARTICOLO 162, COMMA 6, DEL TESTO UNICO DELLE LEGGI SULL'ORDINAMENTO DEGLI ENTI LOCALI					
H) Utilizzo risultato di amministrazione presunto per spese correnti (2)	(+)		0,00		
<i>di cui per estinzione anticipata di prestiti</i>			<i>0,00</i>		
I) Entrate di parte capitale destinate a spese correnti in base a specifiche disposizioni di legge o dei principi contabili	(+)		0,00	0,00	0,00
<i>di cui per estinzione anticipata di prestiti</i>			<i>0,00</i>	<i>0,00</i>	<i>0,00</i>
L) Entrate di parte corrente destinate a spese di investimento in base a specifiche disposizioni di legge o dei principi contabili	(-)		0,00	0,00	0,00
M) Entrate da accensione di prestiti destinate a estinzione anticipata dei prestiti	(+)		0,00	0,00	0,00
EQUILIBRIO DI PARTE CORRENTE (3) O=G+H+I-L+M			0,00	0,00	0,00

EQUILIBRI DI BILANCIO per BILANCIO DI PREVISIONE - Parte Capitale

EQUILIBRIO ECONOMICO-FINANZIARIO			COMPETENZ A ANNO DI RIFERIMENT O DEL BILANCIO 2018	COMPETENZ A ANNO 2019	COMPETENZ A ANNO 2020
P) Utilizzo risultato di amministrazione presunto per spese di investimento (2)	(+)		0,00		
Q) Fondo pluriennale vincolato di entrata per spese in conto capitale	(+)		0,00	0,00	0,00
R) Entrate Titoli 4.00-5.00-6.00	(+)		761.290,00	40.110,00	40.110,00
C) Entrate Titolo 4.02.06 - Contributi agli investimenti direttamente destinati al rimborso dei prestiti da amministrazioni pubbliche	(-)		0,00	0,00	0,00
D) Entrate di parte capitale destinate a spese correnti in base a specifiche disposizioni di legge o dei principi contabili	(-)		0,00	0,00	0,00
S1) Entrate Titolo 5.02 per Riscossioni di crediti di breve termine	(-)		0,00	0,00	0,00
S2) Entrate Titolo 5.03 per Riscossioni di crediti di medio-lungo termine	(-)		0,00	0,00	0,00
T) Entrate Titolo 5.04 relative a Altre entrate per riduzioni di attività finanziaria	(-)		0,00	0,00	0,00
L) Entrate di parte corrente destinate a spese di investimento in base a specifiche disposizioni di legge o dei principi contabili	(+)		0,00	0,00	0,00
M) Entrate da accensione di prestiti destinate a estinzione anticipata dei prestiti	(-)		0,00	0,00	0,00
U) Spese Titolo 2.00 - Spese in conto capitale	(-)		761.290,00	40.110,00	40.110,00
<i>di cui fondo pluriennale vincolato di spesa</i>			<i>0,00</i>	<i>0,00</i>	<i>0,00</i>
V) Spese Titolo 3.01 per Acquisizioni di attività finanziarie	(-)		0,00	0,00	0,00
E) Spese Titolo 2.04 - Altri trasferimenti in conto capitale	(+)		0,00	0,00	0,00
EQUILIBRIO DI PARTE CAPITALE Z = P+Q+R-C-I-S1-S2-T+L-M-U-V+E			0,00	0,00	0,00

Elenco Atti per Variazioni al bilancio - Anno 2018

ATTO	DATA ATTO	OGGETTO
29	14/11/2018	
1000	01/12/2018	

EQUILIBRI DI BILANCIO per BILANCIO DI PREVISIONE ASSESTATO - Parte Corrente

EQUILIBRIO ECONOMICO-FINANZIARIO			COMPETENZ A ANNO DI RIFERIMENT O DEL BILANCIO 2018	COMPETENZ A ANNO 2019	COMPETENZ A ANNO 2020
Fondo di cassa all'inizio dell'esercizio			0,00		
A) Fondo pluriennale vincolato di entrata per spese correnti	(+)		0,00	0,00	0,00
AA) Recupero disavanzo di amministrazione esercizio precedente	(-)		0,00	0,00	0,00
B) Entrate titoli 1.00 - 2.00 - 3.00	(+)		1.305.956,00	1.291.146,00	1.291.148,00
<i>di cui per estinzione anticipata di prestiti</i>			<i>0,00</i>	<i>0,00</i>	<i>0,00</i>
C) Entrate Titolo 4.02.06 - Contributi agli investimenti direttamente destinati al rimborso dei prestiti da amministrazioni pubbliche	(+)		0,00	0,00	0,00
D) Spese Titolo 1.00 - Spese correnti	(-)		1.252.178,00	1.235.188,00	1.232.916,00
<i>di cui:</i>					
<i>- fondo pluriennale vincolato</i>			<i>0,00</i>	<i>0,00</i>	<i>0,00</i>
<i>- fondo crediti di dubbia esigibilità</i>			<i>5.000,00</i>	<i>4.000,00</i>	<i>4.000,00</i>
E) Spese Titolo 2.04 - Altri trasferimenti in conto capitale	(-)		0,00	0,00	0,00
F) Spese Titolo 4.00 - Quote di capitale amm.to dei mutui e prestiti obbligazionari	(-)		53.778,00	55.958,00	58.232,00
<i>di cui per estinzione anticipata di prestiti</i>			<i>0,00</i>	<i>0,00</i>	<i>0,00</i>
<i>di cui Fondo anticipazioni di liquidità (DL 35/2013 e successive modifiche e</i>			<i>0,00</i>	<i>0,00</i>	<i>0,00</i>
G) Somma finale (G=A-AA+B+C-D-E-F)			0,00	0,00	0,00
ALTRE POSTE DIFFERENZIALI, PER ECCEZIONI PREVISTE DA NORME DI LEGGE, CHE HANNO EFFETTO SULL'EQUILIBRIO EX ARTICOLO 162, COMMA 6, DEL TESTO UNICO DELLE LEGGI SULL'ORDINAMENTO DEGLI ENTI LOCALI					
H) Utilizzo risultato di amministrazione presunto per spese correnti (2)	(+)		0,00		
<i>di cui per estinzione anticipata di prestiti</i>			<i>0,00</i>		
I) Entrate di parte capitale destinate a spese correnti in base a specifiche disposizioni di legge o dei principi contabili	(+)		0,00	0,00	0,00
<i>di cui per estinzione anticipata di prestiti</i>			<i>0,00</i>	<i>0,00</i>	<i>0,00</i>
L) Entrate di parte corrente destinate a spese di investimento in base a specifiche disposizioni di legge o dei principi contabili	(-)		0,00	0,00	0,00
M) Entrate da accensione di prestiti destinate a estinzione anticipata dei prestiti	(+)		0,00	0,00	0,00
EQUILIBRIO DI PARTE CORRENTE (3) O=G+H+I-L+M			0,00	0,00	0,00

EQUILIBRI DI BILANCIO per BILANCIO DI PREVISIONE ASSESTATO - Parte Capitale

EQUILIBRIO ECONOMICO-FINANZIARIO			COMPETENZ A ANNO DI RIFERIMENT O DEL BILANCIO 2018	COMPETENZ A ANNO 2019	COMPETENZ A ANNO 2020
P) Utilizzo risultato di amministrazione presunto per spese di investimento (2)	(+)		0,00		
Q) Fondo pluriennale vincolato di entrata per spese in conto capitale	(+)		0,00	0,00	0,00
R) Entrate Titoli 4.00-5.00-6.00	(+)		833.128,95	40.110,00	40.110,00
C) Entrate Titolo 4.02.06 - Contributi agli investimenti direttamente destinati al rimborso dei prestiti da amministrazioni pubbliche	(-)		0,00	0,00	0,00
D) Entrate di parte capitale destinate a spese correnti in base a specifiche disposizioni di legge o dei principi contabili	(-)		0,00	0,00	0,00
S1) Entrate Titolo 5.02 per Riscossioni di crediti di breve termine	(-)		0,00	0,00	0,00
S2) Entrate Titolo 5.03 per Riscossioni di crediti di medio-lungo termine	(-)		0,00	0,00	0,00
T) Entrate Titolo 5.04 relative a Altre entrate per riduzioni di attività finanziaria	(-)		0,00	0,00	0,00
L) Entrate di parte corrente destinate a spese di investimento in base a specifiche disposizioni di legge o dei principi contabili	(+)		0,00	0,00	0,00
M) Entrate da accensione di prestiti destinate a estinzione anticipata dei prestiti	(-)		0,00	0,00	0,00
U) Spese Titolo 2.00 - Spese in conto capitale	(-)		833.128,95	40.110,00	40.110,00
<i>di cui fondo pluriennale vincolato di spesa</i>			<i>0,00</i>	<i>0,00</i>	<i>0,00</i>
V) Spese Titolo 3.01 per Acquisizioni di attività finanziarie	(-)		0,00	0,00	0,00
E) Spese Titolo 2.04 - Altri trasferimenti in conto capitale	(+)		0,00	0,00	0,00
EQUILIBRIO DI PARTE CAPITALE Z = P+Q+R-C-I-S1-S2-T+L-M-U-V+E			0,00	0,00	0,00

RIEPILOGO ENTRATE - ANNO 2018

Tit.	Descrizione	Previsione iniziale A	Previsione definitiva B	% Scost. C=B/A	Accertamenti D	% Realizzo E=D/B	Riscossioni F	Residuo G=D-F
	Avanzo	0,00	0,00	0,00	0,00			
	Fondo Pluriennale Vincolato per spese correnti	0,00	0,00	0,00				
	Fondo Pluriennale Vincolato per spese in conto capitale	0,00	0,00	0,00				
1	Titolo I - Entrate tributarie	415.933,00	415.933,00	100,00	397.828,39	95,65	377.045,01	20.783,38
2	Titolo II - Trasferimenti correnti	582.193,00	582.193,00	100,00	519.987,07	89,32	504.357,53	15.629,54
3	Titolo III - Entrate extratributarie	307.830,00	307.830,00	100,00	275.443,57	89,48	97.643,06	177.800,51
4	Titolo IV - Entrate in conto capitale	761.290,00	833.128,95	109,44	706.089,20	84,75	35.585,20	670.504,00
5	Titolo V - Riduzione Attività finanziaria	0,00	0,00	0,00	0,00	0,00	0,00	0,00
6	Titolo VI - Accensione mutui	0,00	0,00	0,00	0,00	0,00	0,00	0,00
7	Titolo VII - Anticipazioni di tesoreria	1.800.000,00	1.800.000,00	100,00	261.234,72	14,51	261.234,72	0,00
9	Titolo IX - Servizi contro terzi	745.000,00	745.000,00	100,00	200.664,73	26,93	188.306,50	12.358,23
	Totale	4.612.246,00	4.684.084,95	101,56	2.361.247,68	400,64	1.464.172,02	897.075,66

RIEPILOGO SPESE - ANNO 2018

Tit.	Descrizione	Previsione iniziale A	Previsione definitiva B	% Scost. C=B/A	Impegni D	% Realizzo E=D/B	Pagamenti F	Residuo G=D-F
1	Titolo I - Spese correnti	1.252.178,00	1.252.178,00	100,00	1.109.493,80	88,61	677.529,47	431.964,33
2	Titolo II - Spese in conto capitale	761.290,00	833.128,95	109,44	696.075,09	83,55	2.964,41	693.110,68
3	Titolo III - Incremento di attività finanziarie	0,00	0,00	0,00	0,00	0,00	0,00	0,00
4	Titolo IV - Rimborso dei prestiti	53.778,00	53.778,00	100,00	53.776,91	100,00	53.776,91	0,00
5	Titolo V - Chiusura anticipazione ricevute da tesorerie	1.800.000,00	1.800.000,00	100,00	265.713,88	14,76	265.713,88	0,00
7	Titolo VII - Spese per conto terzi	745.000,00	745.000,00	100,00	200.664,73	26,93	192.740,54	7.924,19
	Totale	4.612.246,00	4.684.084,95	101,56	2.325.724,41	49,65	1.192.725,21	1.132.999,20

Prospetto Entrate e Spese Una Tantum - Anno 2018

ENTRATE CORRENTI NON RIPETITIVE	
Totale Entrate	0,00
SPESE CORRENTI NON RIPETITIVE	
Totale Uscite	0,00
Sbilancio entrate meno spese non ripetitive	0,00

QUADRO GENERALE RIASSUNTIVO 2018

ENTRATE	ACCERTAMENTI	INCASSI	SPESE	IMPEGNI	PAGAMENTI
Fondo di cassa all'inizio dell'esercizio		0,00			
Utilizzo avanzo di amministrazione	0,00		Disavanzo di amministrazione	0,00	
Fondo pluriennale vincolato di parte corrente (1)	0,00				
Fondo pluriennale vincolato in c/capitale (1)	0,00				
Titolo 1 - Entrate correnti di natura tributaria, contributiva e perequativa	397.828,39	570.930,09	Titolo 1 - Spese correnti	1.109.493,80	1.088.703,07
Titolo 2 - Trasferimenti correnti	519.987,07	666.382,64	<i>Fondo pluriennale vincolato di parte corrente (2)</i>	0,00	0,00
Titolo 3 - Entrate extratributarie	275.443,57	260.450,81			
<i>Fondo pluriennale vincolato per attività finanziarie (*)</i>	0,00	0,00	Titolo 2 - Spese in conto capitale	696.075,09	36.990,47
Titolo 4 - Entrate in conto capitale	706.089,20	67.210,41	<i>Fondo pluriennale vincolato in c/capitale (2)</i>	0,00	0,00
<i>di cui Fondo anticipazioni di liquidità (DL 35/2013 e successive modifiche e rifinanziamenti)</i>	0,00	0,00			
Titolo 5 - Entrate da riduzione di attività finanziarie	0,00	0,00	Titolo 3 - Spese per incremento di attività finanziarie	0,00	0,00
Totale entrate finali	1.899.348,23	1.564.973,95	Totale spese finali	1.805.568,89	1.125.693,54
Titolo 6 - Accensione di prestiti	0,00	14.701,68	Titolo 4 - Rimborso di prestiti	53.776,91	53.776,91
Titolo 7 - Anticipazioni da istituto tesoriere/cassiere	261.234,72	261.234,72	Titolo 5 - Chiusura Anticipazioni da istituto tesoriere/cassiere	265.713,88	383.121,17
Titolo 9 - Entrate per conto di terzi e partite di giro	200.664,73	192.806,50	Titolo 7 - Spese per conto terzi e partite di giro	200.664,73	192.740,54
Totale entrate dell'esercizio	2.361.247,68	2.033.716,85	Totale spese dell'esercizio	2.325.724,41	1.755.332,16
TOTALE COMPLESSIVO ENTRATE	2.361.247,68	2.033.716,85	TOTALE COMPLESSIVO SPESE	2.325.724,41	1.755.332,16
DISAVANZO DELL'ESERCIZIO	0,00		AVANZO DI COMPETENZA/FONDO DI CASSA	35.523,27	278.384,69
TOTALE A PAREGGIO	2.361.247,68	2.033.716,85	TOTALE A PAREGGIO	2.361.247,68	2.033.716,85

EQUILIBRI DI BILANCIO per RENDICONTO - Parte Corrente

EQUILIBRIO ECONOMICO-FINANZIARIO			COMPETENZA
Fondo di cassa all'inizio dell'esercizio			0,00
A) Fondo pluriennale vincolato per spese correnti (di entrata)	(+)		0,00
AA) Recupero disavanzo di amministrazione esercizio precedente	(-)		0,00
B) Entrate titoli 1.00 - 2.00 - 3.00	(+)		1.193.259,03
<i>di cui per estinzione anticipata di prestiti</i>			<i>0,00</i>
C) Entrate Titolo 4.02.06 - Contributi agli investimenti direttamente destinati al rimborso dei prestiti da amministrazioni pubbliche	(+)		0,00
D) Spese Titolo 1.00 - Spese correnti	(-)		1.109.493,80
DD) Fondo pluriennale vincolato di parte corrente (di spesa)	(-)		0,00
E) Spese Titolo 2.04 - Trasferimenti in conto capitale	(-)		0,00
F) Spese Titolo 4.00 - Quote di capitale amm.to dei mutui e prestiti obbligazionari	(-)		53.776,91
<i>di cui Fondo anticipazioni di liquidità (DL 35/2013 e successive modifiche e rifinanziamenti)</i>			<i>0,00</i>
<i>di cui per estinzione anticipata di prestiti</i>			<i>0,00</i>
G) Somma finale (G=A-AA+B+C-D-DD-E-F)			29.988,32
ALTRE POSTE DIFFERENZIALI, PER ECCEZIONI PREVISTE DA NORME DI LEGGE E DAI PRINCIPI CONTABILI, CHE HANNO EFFETTO SULL'EQUILIBRIO EX ARTICOLO 162, COMMA 6, DEL TESTO UNICO DELLE LEGGI SULL'ORDINAMENTO DEGLI ENTI LOCALI			
H) Utilizzo avanzo di amministrazione per spese correnti	(+)		0,00
<i>di cui per estinzione anticipata di prestiti</i>			<i>0,00</i>
I) Entrate di parte capitale destinate a spese correnti in base a specifiche disposizioni di legge o dei principi contabili	(+)		0,00
<i>di cui per estinzione anticipata di prestiti</i>			<i>0,00</i>
L) Entrate di parte corrente destinate a spese di investimento in base a specifiche disposizioni di legge o dei principi contabili	(-)		0,00
M) Entrate da accensione di prestiti destinate a estinzione anticipata dei prestiti	(+)		0,00
EQUILIBRIO DI PARTE CORRENTE (*) O=G+H+I-L+M			29.988,32

EQUILIBRI DI BILANCIO per RENDICONTO - Parte Capitale

EQUILIBRIO ECONOMICO-FINANZIARIO		COMPETENZA
P) Utilizzo avanzo di amministrazione per spese di investimento	(+)	0,00
Q) Fondo pluriennale vincolato per spese in conto capitale (iscritto in entrata)	(+)	0,00
R) Entrate Titoli 4.00-5.00-6.00	(+)	706.089,20
C) Entrate Titolo 4.02.06 - Contributi agli investimenti direttamente destinati al rimborso dei prestiti da amministrazioni pubbliche	(-)	0,00
I) Entrate di parte capitale destinate a spese correnti in base a specifiche disposizioni di legge o dei principi contabili	(-)	0,00
S1) Entrate Titolo 5.02 per Riscossioni crediti di breve termine	(-)	0,00
S2) Entrate Titolo 5.03 per Riscossioni crediti di medio-lungo termine	(-)	0,00
T) Entrate Titolo 5.04 relative a Altre entrate per riduzioni di attività finanziaria	(-)	0,00
L) Entrate di parte corrente destinate a spese di investimento in base a specifiche disposizioni di legge	(+)	0,00
M) Entrate da accensione di prestiti destinate a estinzione anticipata dei prestiti	(-)	0,00
U) Spese Titolo 2.00 - Spese in conto capitale	(-)	696.075,09
UU) Fondo pluriennale vincolato in c/capitale (di spesa)	(-)	0,00
V) Spese Titolo 3.01 per Acquisizioni di attività finanziarie	(-)	0,00
E) Spese Titolo 2.04 - Altri trasferimenti in conto capitale	(+)	0,00
EQUILIBRIO DI PARTE CAPITALE Z = P+Q+R-C-I-S1-S2-T+L-M-U-UU-V+E		10.014,11

EQUILIBRI DI BILANCIO per RENDICONTO - Totale

EQUILIBRIO ECONOMICO-FINANZIARIO			COMPETENZA
S1) Entrate Titolo 5.02 per Riscossioni crediti di breve termine	(+)		0,00
S2) Entrate Titolo 5.03 per Riscossioni crediti di medio-lungo termine	(+)		0,00
T) Entrate Titolo 5.04 relative a Altre entrate per riduzioni di attività finanziarie	(+)		0,00
X1) Spese Titolo 3.02 per Concessioni crediti di breve termine	(-)		0,00
X2) Spese Titolo 3.03 per Concessioni crediti di medio-lungo termine	(-)		0,00
Y) Spese Titolo 3.04 per Altre spese per incremento di attività finanziarie	(-)		0,00
EQUILIBRIO FINALE $W = O+Z+S1+S2+T-X1-X2-Y$			40.002,43

Saldo corrente ai fini della copertura degli investimenti pluriennali:

Equilibrio di parte corrente (O)		29.988,32
Utilizzo risultato di amministrazione per il finanziamento di spese correnti (H)	(-)	0,00
Entrate non ricorrenti che non hanno dato copertura a impegni	(-)	0,00
Equilibrio di parte corrente ai fini della copertura degli investimenti pluriennali.		29.988,32

TABELLA GESTIONE RESIDUI - ANNO 2018

Gestione dei residui	Importo parziale	Importo totale
Maggiori residui attivi riaccertati (+)	0,00	
Minori residui attivi riaccertati (-)	40.760,59	
Minori residui passivi riaccertati (+)	24.497,00	
Saldo Gestione Residui		-16.263,59
Riepilogo		
Saldo gestione corrente	-20.549,77	
Saldo gestione capitale	3.870,54	
Saldo gestione partite di giro	415,64	
Saldo totale		-16.263,59

ANALISI ANZIANITA' DEI RESIDUI - Anno 2018

Residui	2013 E ANNI PRECEDENTI	2014	2015	2016	2017	2018	Totale
ATTIVI							
TITOLO I	0,00	0,00	2.363,04	0,00	0,00	20.783,38	23.146,42
di cui Tarsu/tari	0,00	0,00	0,00	0,00	0,00	0,00	0,00
di cui F.S.R o	0,00	0,00	0,00	0,00	0,00	0,00	0,00
TITOLO II	0,00	0,00	0,00	0,00	2.414,69	15.629,54	18.044,23
di cui trasf. Stato	0,00	0,00	0,00	0,00	2.414,69	1.686,23	4.100,00
di cui trasf.	0,00	0,00	0,00	0,00	0,00	13.943,31	13.943,00
TITOLO III	0,00	9.298,33	134.761,81	196.540,33	179.945,42	177.800,51	698.346,40
di cui Tia	0,00	9.298,33	122.968,44	142.035,37	119.910,67	93.840,60	488.051,00
di cui Fitti Attivi	0,00	0,00	0,00	0,00	0,00	1.560,00	1.560,00
di cui sanzioni	0,00	0,00	0,00	0,00	0,00	0,00	0,00
Tot. Parte corrente	0,00	9.298,33	137.124,85	196.540,33	182.360,11	214.213,43	739.537,05
TITOLO IV	0,00	0,00	0,00	3.311,29	0,00	670.504,00	673.815,29
di cui trasf. Stato	0,00	0,00	0,00	0,00	0,00	0,00	0,00
REG. CAP di cui TRASF.	0,00	0,00	0,00	3.311,29	0,00	488.250,00	491.561,00
Tot. Parte capitale	0,00	0,00	0,00	3.311,29	0,00	670.504,00	673.815,29
TITOLO VI	0,00	0,00	2.173,87	0,00	0,00	0,00	2.173,87
TITOLO VII	0,00	0,00	0,00	0,00	0,08	0,00	0,08
TITOLO IX	0,00	0,00	0,00	0,00	0,00	12.358,23	12.358,23
TOTALE	0,00	9.298,33	139.298,72	199.851,62	182.360,19	897.075,66	1.427.884,52
PASSIVI							
TITOLO I	0,00	0,00	68.436,10	146.208,85	147.193,79	431.964,33	793.803,07
TITOLO II	0,00	0,00	2.357,36	3.401,42	6.295,30	693.110,68	705.164,76
TITOLO VII	0,00	0,00	0,00	1.000,00	0,00	7.924,19	8.924,19
TOTALE	0,00	0,00	70.793,46	150.610,27	153.489,09	1.132.999,20	1.507.892,02

Andamento della gestione dei residui per il rendiconto 2018

Residui Attivi

Gestione	Residui iniziali (A)	Residui riscossi (B)	Magg./Min. residui reimp. (C)	Residui da riportare (D)	Percentuale di riporto (E=D/A)	Residui di competenza (F)	Totale Residui da riaccertare (D+F)
TIT. 1 - ENTRATE CORRENTI DI NATURA TRIBUTARIA, CONTRIBUTIVA E PEREQUATIVA	205.569,08	193.885,08	-9.320,96	2.363,04	1,15	20.783,38	23.146,42
TIT. 2 - TRASFERIMENTI CORRENTI	185.497,77	162.025,11	-21.057,97	2.414,69	1,30	15.629,54	18.044,23
TIT. 3 - ENTRATE EXTRATRIBUTARIE	683.682,88	162.807,75	-329,24	520.545,89	76,14	177.800,51	698.346,40
GEST. CORRENTE	1.074.749,73	518.717,94	-30.708,17	525.323,62	48,88	214.213,43	739.537,05
TIT. 4 - ENTRATE IN CONTO CAPITALE	34.936,50	31.625,21	0,00	3.311,29	9,48	670.504,00	673.815,29
TIT. 6 - ACCENSIONE PRESTITI	16.875,55	14.701,68	0,00	2.173,87	12,88	0,00	2.173,87
GEST. CAPITALE	51.812,05	46.326,89	0,00	5.485,16	10,59	670.504,00	675.989,16
TIT. 7 - ANTICIPAZIONI DA ISTITUTO TESORIERE/CASSIERE	0,08	0,00	0,00	0,08	100,00	0,00	0,08
TIT. 9 - ENTRATE PER CONTO TERZI E PARTITE DI GIRO	4.500,00	4.500,00	0,00	0,00	0,00	12.358,23	12.358,23
TOTALE	1.131.061,86	569.544,83	-30.708,17	530.808,86	46,93	897.075,66	1.427.884,52

Residui Passivi

Gestione	Residui iniziali (A)	Residui pagati (B)	Magg./Min. residui riacc. (C)	Residui da riportare (D)	Percentuale di riporto (E=D/A)	Residui di competenza (F)	Totale Residui da reimpegnare (D+F)
TIT. 1 - SPESE CORRENTI	791.269,30	411.173,60	-18.256,96	361.838,74	45,73	431.964,33	793.803,07
TIT. 2 - SPESE IN CONTO CAPITALE	49.950,68	34.026,06	-3.870,54	12.054,08	24,13	693.110,68	705.164,76
TIT. 4 - RIMBORSO DI PRESTITI	0,00	0,00	0,00	0,00	0,00	0,00	0,00
TIT. 5 - CHIUSURA DI ANTICIPAZIONI RICEVUTE DA ISTITUTO TESORIERE/CASSIERE	117.407,29	117.407,29	0,00	0,00	0,00	0,00	0,00
TIT. 7 - SPESE PER CONTO TERZI E PARTITE DI GIRO	1.415,64	0,00	-415,64	1.000,00	70,64	7.924,19	8.924,19
TOTALE	960.042,91	562.606,95	-22.543,14	374.892,82	39,05	1.132.999,20	1.507.892,02

Dimostrazione Risultato di amministrazione 2018		
Descrizione	Segno	Importo
Risultato della gestione di competenza	+	0,00
Risultato della gestione residui	+	0,00
Avanzo Esercizio Precedente	+	0,00
Avanzo Esercizio Precedente applicato	-	0,00
Risultato di amministrazione 2018	=	

PROSPETTO DIMOSTRATIVO DEL RISULTATO DI AMMINISTRAZIONE

Risultato di Amministrazione

		GESTIONE		
		Residui	Competenza	TOTALE
Fondo cassa al 1° Gennaio				0,00
RISCOSSIONI	(+)	569.544,83	1.464.172,02	2.033.716,85
PAGAMENTI	(-)	562.606,95	1.192.725,21	1.755.332,16
SALDO DI CASSA AL 31 DICEMBRE	(=)			278.384,69
PAGAMENTI per azioni esecutive non regolarizzate al 31 dicembre	(-)			0,00
FONDO DI CASSA AL 31 DICEMBRE	(=)			278.384,69
RESIDUI ATTIVI	(+)	530.808,86	897.075,66	1.427.884,52
<i>di cui derivanti da accertamenti di tributi effettuati sulla base della stima del dipartimento delle finanze</i>		0,00	0,00	0,00
RESIDUI PASSIVI	(-)	374.892,82	1.132.999,20	1.507.892,02
FONDO PLURIENNALE VINCOLATO PER SPESE CORRENTI	(-)			0,00
FONDO PLURIENNALE VINCOLATO PER SPESE IN CONTO CAPITALE	(-)			0,00
RISULTATO DI AMMINISTRAZIONE AL 31 DICEMBRE 2018(A) (2)	(=)			198.377,19

PROSPETTO DIMOSTRATIVO DEL RISULTATO DI AMMINISTRAZIONE

Parte Accantonata

	GESTIONE	
		TOTALE
Parte accantonata		
Fondo crediti dubbia esigibilita' al 31/12/2018		175.081,42
Fondo per passività potenziali		6.000,00
		181.081,42
	Totale parte accantonata (B)	

PROSPETTO DIMOSTRATIVO DEL RISULTATO DI AMMINISTRAZIONE

Parte Vincolata

	GESTIONE	
		TOTALE
Parte vincolata		
Vincoli derivanti da leggi e dai principi contabili		0,00
Vincoli derivanti da trasferimenti		0,00
Vincoli derivanti dalla contrazione di mutui		0,00
Vincoli formalmente attribuiti dall'ente		0,00
Altri vincoli da specificare		0,00
	Totale parte vincolata (C)	0,00

PROSPETTO DIMOSTRATIVO DEL RISULTATO DI AMMINISTRAZIONE

Parte Investimenti

	GESTIONE	
		TOTALE
Parte destinata agli investimenti		
	Totale parte destinata agli investimenti (D)	13.048,99

PROSPETTO DIMOSTRATIVO DEL RISULTATO DI AMMINISTRAZIONE

Parte Disponibile

	GESTIONE	
		TOTALE
	E) Totale parte disponibile (E=A-B-C-D)	4.246,78

Applicazione dell'avanzo nel 2018	Avanzo vincolato	Avanzo per spese in c/capitale	Fondo svalutazione crediti *	Avanzo non vincolato	Totale
Spesa corrente	0,00			0,00	0,00
Spesa corrente a carattere non ripetitivo				0,00	0,00
Debiti fuori bilancio				0,00	0,00
Estinzione anticipata di prestiti				0,00	0,00
Spesa in c/capitale		0,00		0,00	0,00
altro			0,00	0,00	0,00
Totale avanzo utilizzato	0,00	0,00	0,00	0,00	0,00

PROSPETTO DIMOSTRATIVO DEL RISULTATO DI AMMINISTRAZIONE**Fondo Cassa**

		GESTIONE		
		Residui	Competenza	TOTALE
Fondo cassa al 1° Gennaio				0,00
RISCOSSIONI	(+)	569.544,83	1.464.172,02	2.033.716,85
PAGAMENTI	(-)	562.606,95	1.192.725,21	1.755.332,16
SALDO DI CASSA AL 31 DICEMBRE	(=)			278.384,69
PAGAMENTI per azioni esecutive non regolarizzate al 31 dicembre	(-)			0,00
FONDO DI CASSA AL 31 DICEMBRE	(=)			278.384,69

Equilibri di cassa - Anno 2018

FLUSSI DI CASSA			
RISCOSSIONI E PAGAMENTI			
	COMPETENZE	RESIDUI	TOTALE
FONDO DI CASSA INIZIALE	0,00	0,00	0,00
Entrate titolo I	377.045,01	193.885,08	570.930,09
Entrate titolo II	504.357,53	162.025,11	666.382,64
Entrate titolo III	97.643,06	162.807,75	260.450,81
Totale titoli I, II, III (A)	979.045,60	518.717,94	1.497.763,54
Spese titolo I (B)	677.529,47	411.173,60	1.088.703,07
Rimborso prestiti (C) IV	53.776,91	0,00	53.776,91
Differenza di parte corrente (D=A-B-C)	247.739,22	107.544,34	355.283,56
Entrate titolo IV	35.585,20	31.625,21	67.210,41
Entrate titolo VI	0,00	14.701,68	14.701,68
Totale titoli IV, V, VI (E)	35.585,20	46.326,89	81.912,09
Spese titolo II (F)	2.964,41	34.026,06	36.990,47
Differenza di parte capitale (G=E-F)	32.620,79	12.300,83	44.921,62
Entrate titolo IX	188.306,50	4.500,00	
Spese titolo VII	192.740,54	0,00	192.740,54
Fondo di cassa finale	0,00	0,00	400.271,14

Oggetto del fondo vincolato	Fondi vincolati 01/01/ 2018	Spese vincolate pagate 2018	Entrate vincolate incassate 2018	Fondi vincolati al 31/12/ 2018
Voce 1				
Voce 2				
Voce 3				
Voce 4				
Voce 5				
Voce 6				
Voce 7				
Voce 8				
TOTALE				

TREND FONDO DI CASSA E ANTICIPAZIONI UTILIZZATE

SITUAZIONE DI CASSA			
	2016	2017	2018
Disponibilità			
Anticipazioni			
Anticipazione liquidità Cassa DD.PP.			

ANALISI ENTRATE CORRENTI

Le entrate correnti sono rappresentate nei primi tre titoli di entrata.

Di seguito verranno analizzate per titoli e con un dettaglio particolare per le entrate derivanti da recupero evasione tributaria, da sanzioni derivanti dalla violazione al codice della strada e da quelle derivanti dalla gestione dei servizi a domanda individuale.

Analisi entrate correnti - Titolo 1 Entrate Tributarie - Anno 2018

Tit.	Tipologia	Cat.	Descrizione	Previsioni iniziali (A)	Previsioni Definitive (B)	% Scost. (C=B/A)	Accertamenti (D)	% di Realizzo (E=B/D)	Riscossioni (F)	Residui da Riportare (G=D-F)
1	101	6	Imposta municipale propria	96.133,00	96.133,00	100,00	89.387,33	92,98	79.544,14	9.843,19
1	101	8	Imposta comunale sugli immobili (ICI)	12.000,00	12.000,00	100,00	618,52	5,15	618,52	0,00
1	101	16	Addizionale comunale IRPEF	42.300,00	42.300,00	100,00	42.168,30	99,69	39.102,30	3.066,00
1	101	51	Tassa smaltimento rifiuti solidi urbani	0,00	0,00	0,00	0,00	0,00	0,00	0,00
1	101	52	Tassa occupazione spazi e aree pubbliche	8.000,00	8.000,00	100,00	8.449,54	105,62	3.815,65	4.633,89
1	101	53	Imposta comunale sulla pubblicità e diritto sulle pubbliche affissioni	500,00	500,00	100,00	293,58	58,72	157,33	136,25
1	101	76	Tassa sui servizi comunali (TASI)	32.000,00	32.000,00	100,00	31.931,09	99,78	28.827,04	3.104,05
1	101	97	Altre accise n.a.c.	0,00	0,00	0,00	0,00	0,00	0,00	0,00
1	301	1	Fondi perequativi dallo Stato	225.000,00	225.000,00	100,00	224.980,03	99,99	224.980,03	0,00
			TOTALE	415.933,00	415.933,00	1,00	397.828,39	0,96	377.045,01	20.783,38

Analisi entrate correnti - Titolo 2 Entrate da Trasferimenti - Anno 2018

Tit.	Tipologia	Cat.	Descrizione	Previsioni iniziali (A)	Previsioni Definitive (B)	% Scost. (C=B/A)	Accertamenti (D)	% di Realizzo (E=B/D)	Riscossioni (F)	Residui da Riportare (G=D-F)
2	101	1	Trasferimenti correnti da Amministrazioni CENTRALI	69.793,00	69.793,00	100,00	14.507,45	20,79	12.821,22	1.686,23
2	101	2	Trasferimenti correnti da Amministrazioni LOCALI	512.400,00	512.400,00	100,00	505.479,62	98,65	491.536,31	13.943,31
			TOTALE	582.193,00	582.193,00	1,00	519.987,07	0,89	504.357,53	15.629,54

Analisi entrate correnti - Titolo 3 Entrate Extratributarie - Anno 2018

Tit.	Tipologia	Cat.	Descrizione	Previsioni iniziali (A)	Previsioni Definitive (B)	% Scost. (C=B/A)	Accertamenti (D)	% di Realizzo (E=B/D)	Riscossioni (F)	Residui da Riportare (G=D-F)
3	100	1	Vendita di beni	90.000,00	90.000,00	100,00	74.473,17	82,75	0,00	74.473,17
3	100	2	Entrate dalla vendita e dall'erogazione di servizi	186.330,00	186.330,00	100,00	174.664,91	93,74	72.897,57	101.767,34
3	100	3	Proventi derivanti dalla gestione dei beni	25.800,00	25.800,00	100,00	26.165,38	101,42	24.605,38	1.560,00
3	200	2	Entrate da famiglie derivanti dall'attività di controllo e repressione delle irregolarità e degli illeciti	300,00	300,00	100,00	0,00	0,00	0,00	0,00
3	300	3	Altri interessi attivi	400,00	400,00	100,00	0,08	0,02	0,08	0,00
3	500	2	Rimborsi in entrata	5.000,00	5.000,00	100,00	140,03	2,80	140,03	0,00
			TOTALE	307.830,00	307.830,00	1,00	275.443,57	0,89	97.643,06	177.800,51

ANALISI SANZIONI PER VIOLAZIONE AL CODICE DELLA STRADA

	2016	2017	FCDE *	2018	FCDE*
accertamento	-	-		-	
riscossione	-	-		-	
%riscossione	#DIV/0!	#DIV/0!	-	#DIV/0!	-

* di cui accantonamento al FCDE

Movimentazione delle somme CdS rimaste a residuo

	Importo	%
Residui attivi al 1/1/2018		
Residui riscossi nel 2018		
Residui eliminati (+) o riaccertati (-)		
Residui (da residui) al 31/12/2018	0,00	
Residui della competenza		
Residui totali	0,00	

LA PARTE VINCOLATA DEL (50%) RISULTA DESTINATA COME SEGUE:

DESTINAZIONE PARTE VINCOLATA			
	Accertamento 2016	Accertamento 2017	Accertamento 2018
Sanzioni CdS	0,00	0,00	0,00
fondo svalutazione crediti corrispondente	0,00	0,00	0,00
entrata netta	0,00	0,00	0,00
destinazione a spesa corrente vincolata	0,00	0,00	0,00
Perc. x Spesa Corrente	%	%	%
destinazione a spesa per investimenti	0,00	0,00	0,00
Perc. x Investimenti	%	%	%

ELENCO SPESE FINANZIATE DA CDS – QUOTA VINCOLATA	Impegni 2018
Voce 01	0,00
Voce 02	0,00
.....	0,00
.....	0,00
.....	%
.....	0,00
.....	%

ANALISI SPESE CORRENTI

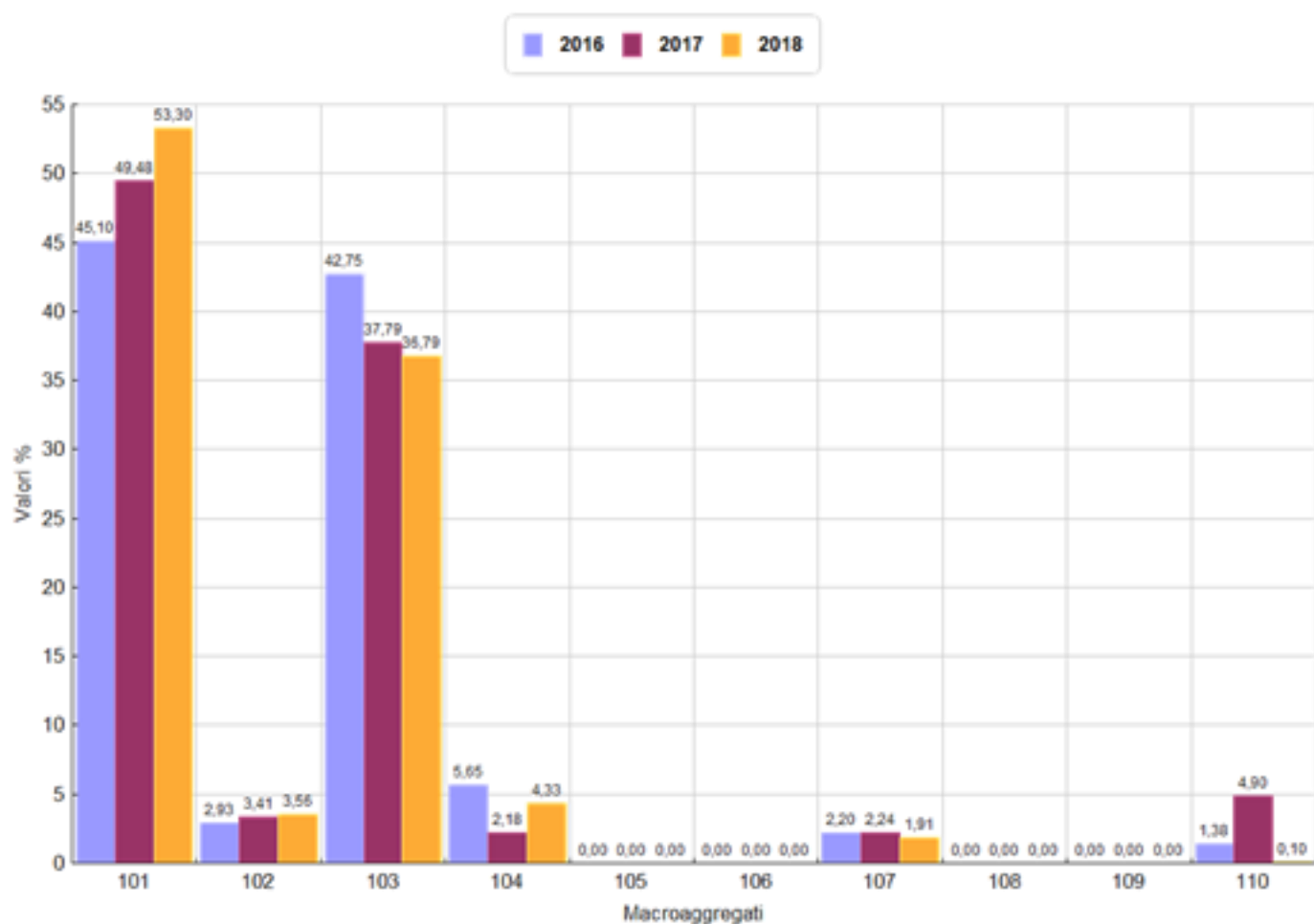
Le spese correnti, destinate all'erogazione dei servizi ed al funzionamento ordinario della struttura comunale.

Esse di seguito verranno analizzate per missione e macroaggregato con una particolare attenzione alle spese di personale e ai relativi limiti e alle spese ai sensi del DL 78/2010 e successive modificazioni.

RIEPILOGO SPESE CORRENTI PER MACROAGGREGATO CON TREND STORICO - ANNO 2018

Descrizione		2016	2017	2018
101	redditi da lavoro dipendente	540.079,82	543.235,49	591.408,79
102	imposte e tasse a carico ente	35.042,79	37.449,71	39.506,02
103	acquisto di beni e servizi	511.913,64	414.866,39	408.149,21
104	trasferimenti correnti	67.681,40	23.962,21	48.065,04
105	trasferimenti di tributi	0,00	0,00	0,00
106	fondi perequativi	0,00	0,00	0,00
107	interessi passivi	26.285,54	24.630,96	21.207,74
108	altre spese per redditi da capitale	0,00	0,00	0,00
109	rimborsi e poste correttive delle entrate	0,00	0,00	0,00
110	altre spese correnti	16.510,14	53.778,06	1.157,00
TOTALE		1.197.513,33	1.097.922,82	1.109.493,80

Spese per Titolo e Macro Aggr. Anni 2016 - 2018



Andamento Spese Correnti per Macroaggregato - Anno 2018

MACROAGGREGATO		Previsioni iniziali	Previsioni definitive	Impegni	di cui Impegni FPV	Economie	di cui Economie da FPV
0	Spese correnti	0,00	0,00	0,00	0,00	0,00	0,00
1	Redditi da lavoro dipendente	621.210,00	621.210,00	591.408,79	0,00	29.801,21	0,00
2	Imposte e tasse a carico dell'ente	44.150,00	44.150,00	39.506,02	0,00	4.643,98	0,00
3	Acquisto di beni e servizi	481.745,00	479.345,00	408.149,21	0,00	71.195,79	0,00
4	Trasferimenti correnti	64.488,00	66.888,00	48.065,04	0,00	18.822,96	0,00
7	Interessi passivi	25.085,00	25.085,00	21.207,74	0,00	3.877,26	0,00
10	Altre spese correnti	15.500,00	15.500,00	1.157,00	0,00	14.343,00	0,00
TOTALE		1.252.178,00	1.252.178,00	1.109.493,80	0,00	142.684,20	0,00

CONTO DEL BILANCIO - RIEPILOGO GENERALE DELLE SPESE PER MISSIONI 2018

MISSIONE, PROGRAMMA, TITOLO	DENOMINAZIONE	RESIDUI PASSIVI AL 1/1/2018 (RS)		PAGAMENTI IN C/RESIDUI (PR)		RIACCERTAMENTO RESIDUI (R)		ECONOMIE DI COMPETENZA (ECP=CP-I-FPV)	RESIDUI PASSIVI DA ESERCIZI PRECEDENTI (EP=RS-PR+R)		
		PREVISIONI DEFINITIVE DI COMPETENZA (CP)		PAGAMENTI IN C/COMPETENZA (PC)		IMPEGNI (I)			RESIDUI PASSIVI DA ESERCIZIO DI COMPETENZA (EC= I - PC)		
		PREVISIONI DEFINITIVE DI CASSA (CS)		TOTALE PAGAMENTI (TP=PR+PC)		FONDO PLURIENNALE VINCOLATO (FPV)			TOTALE RESIDUI PASSIVI DA RIPORTARE (TR=EP+EC)		
MISSIONE 1	Servizi istituzionali e generali e di gestione	RS	430.359,24	PR	254.303,52	R	-9.975,37	ECP	72.952,23	EP	166.080,35
		CP	808.240,00	PC	525.176,72	I	735.287,77			EC	210.111,05
		CS	1.281.180,31	TP	779.480,24	FPV	0,00			TR	376.191,40
MISSIONE 3	Ordine pubblico e sicurezza	RS	926,36	PR	746,36	R	0,00	ECP	1.436,00	EP	180,00
		CP	2.100,00	PC	60,00	I	664,00			EC	604,00
		CS	3.433,86	TP	806,36	FPV	0,00			TR	784,00
MISSIONE 4	Istruzione e diritto allo studio	RS	25.495,23	PR	21.780,08	R	-1.621,94	ECP	15.375,90	EP	2.093,21
		CP	49.500,00	PC	9.420,57	I	34.124,10			EC	24.703,53
		CS	82.088,52	TP	31.200,65	FPV	0,00			TR	26.796,74
MISSIONE 5	Tutela e valorizzazione dei beni e attività culturali	RS	0,00	PR	0,00	R	0,00	ECP	154,66	EP	0,00
		CP	3.200,00	PC	434,29	I	3.045,34			EC	2.611,05
		CS	3.200,00	TP	434,29	FPV	0,00			TR	2.611,05
MISSIONE 6	Politiche giovanili, sport e tempo libero	RS	188,08	PR	0,00	R	0,00	ECP	1.200,00	EP	188,08
		CP	1.200,00	PC	0,00	I	0,00			EC	0,00
		CS	1.388,08	TP	0,00	FPV	0,00			TR	188,08
MISSIONE 7	Turismo	RS	4.161,78	PR	3.612,78	R	0,00	ECP	8.421,42	EP	549,00
		CP	16.150,00	PC	7.212,67	I	7.728,58			EC	515,91
		CS	21.480,21	TP	10.825,45	FPV	0,00			TR	1.064,91
MISSIONE 8	Assetto del territorio ed edilizia abitativa	RS	0,00	PR	0,00	R	0,00	ECP	0,00	EP	0,00
		CP	0,00	PC	0,00	I	0,00			EC	0,00
		CS	0,00	TP	0,00	FPV	0,00			TR	0,00

CONTO DEL BILANCIO - RIEPILOGO GENERALE DELLE SPESE PER MISSIONI 2018

MISSIONE, PROGRAMMA, TITOLO	DENOMINAZIONE	RESIDUI PASSIVI AL 1/1/2018 (RS)		PAGAMENTI IN C/RESIDUI (PR)		RIACCERTAMENTO RESIDUI (R)				RESIDUI PASSIVI DA ESERCIZI PRECEDENTI (EP=RS-PR+R)	
		PREVISIONI DEFINITIVE DI COMPETENZA (CP)		PAGAMENTI IN C/COMPETENZA (PC)		IMPEGNI (I)		ECONOMIE DI COMPETENZA (ECP=CP-I-FPV)		RESIDUI PASSIVI DA ESERCIZIO DI COMPETENZA (EC= I - PC)	
		PREVISIONI DEFINITIVE DI CASSA (CS)		TOTALE PAGAMENTI (TP=PR+PC)		FONDO PLURIENNALE VINCOLATO (FPV)				TOTALE RESIDUI PASSIVI DA RIPORTARE (TR=EP+EC)	
MISSIONE 9	Sviluppo sostenibile e tutela del territorio e dell'ambiente	RS	198.465,36	PR	69.489,74	R	-1.853,52	ECP	12.043,65	EP	127.122,10
		CP	176.038,00	PC	67.055,43	I	163.994,35			EC	96.938,92
		CS	403.926,71	TP	136.545,17	FPV	0,00			TR	224.061,02
MISSIONE 10	Trasporti e diritto alla mobilità	RS	101.607,53	PR	41.189,95	R	-3.163,58	ECP	2.358,91	EP	57.254,00
		CP	143.550,00	PC	58.236,29	I	141.191,09			EC	82.954,80
		CS	245.917,78	TP	99.426,24	FPV	0,00			TR	140.208,80
MISSIONE 12	Diritti sociali, politiche sociali e famiglia	RS	30.065,72	PR	20.051,17	R	-1.642,55	ECP	16.741,43	EP	8.372,00
		CP	40.200,00	PC	9.933,50	I	23.458,57			EC	13.525,07
		CS	67.634,15	TP	29.984,67	FPV	0,00			TR	21.897,07
MISSIONE 14	Sviluppo economico e competitività	RS	0,00	PR	0,00	R	0,00	ECP	0,00	EP	0,00
		CP	0,00	PC	0,00	I	0,00			EC	0,00
		CS	0,00	TP	0,00	FPV	0,00			TR	0,00
MISSIONE 16	Agricoltura, politiche agroalimentari e pesca	RS	0,00	PR	0,00	R	0,00	ECP	0,00	EP	0,00
		CP	0,00	PC	0,00	I	0,00			EC	0,00
		CS	0,00	TP	0,00	FPV	0,00			TR	0,00
MISSIONE 20	Fondi e accantonamenti	RS	0,00	PR	0,00	R	0,00	ECP	12.000,00	EP	0,00
		CP	12.000,00	PC	0,00	I	0,00			EC	0,00
		CS	7.000,00	TP	0,00	FPV	0,00			TR	0,00
TOTALE MISSIONI	TOTALE MISSIONI	RS	791.269,30	PR	411.173,60	R	-18.256,96	ECP	142.684,20	EP	361.838,74
		CP	1.252.178,00	PC	677.529,47	I	1.109.493,80			EC	431.964,33
		CS	2.117.249,62	TP	1.088.703,07	FPV	0,00			TR	793.803,07

ANALISI SPESE PER ACQUISTI

ACQUISTO DI BENI E SERVIZI PER MISSIONI - ANNI 2017 - 2018

Nr.	MISSIONI	CONSUNTIVO 2017	CONSUNTIVO 2018	SCOSTAMENTO 2017 - 2018	SCOST. %
1	Servizi istituzionali e generali e di gestione	166.145,01	155.114,48	-11.030,53	-6,64
3	Ordine pubblico e sicurezza	870,24	365,00	-505,24	-58,06
4	Istruzione e diritto allo studio	28.755,00	29.976,69	1.221,69	4,25
5	Tutela e valorizzazione dei beni e attività culturali	0,00	545,34	545,34	100,00
6	Politiche giovanili, sport e tempo libero	0,00	0,00	0,00	0,00
7	Turismo	12.507,38	1.728,58	-10.778,80	-86,18
8	Assetto del territorio ed edilizia abitativa	0,00	0,00	0,00	0,00
9	Sviluppo sostenibile e tutela del territorio e dell'ambiente	116.449,38	116.890,55	441,17	0,38
10	Trasporti e diritto alla mobilità	65.303,86	83.150,00	17.846,14	27,33
12	Diritti sociali, politiche sociali e famiglia	24.835,52	20.378,57	-4.456,95	-17,95
14	Sviluppo economico e competitività	0,00	0,00	0,00	0,00
16	Agricoltura, politiche agroalimentari e pesca	0,00	0,00	0,00	0,00
	Totale	414.866,39	408.149,21	-6.717,18	-1,62

ANALISI LIMITI DI SPESA AI SENSI DEL DL 78/2010 e successive modificazioni

In relazione ai vincoli di finanza pubblica, dal piano triennale di contenimento delle spese di cui all'art. 2, commi da 594 a 599 della Legge 244/2007, delle riduzioni di spesa disposte dall'art. 6 del D.L. 78/2010, di quelle dell'art. 1, comma 146 della Legge 24/12/2012 n. 228 e delle riduzioni di spesa disposte dai commi da 8 a 13 dell'art.47 della legge 66/2014, la somma impegnata per acquisto beni, prestazione di servizi e utilizzo di beni di terzi nell'anno 2018 è stata ridotta di euro rispetto alla somma impegnata nell'anno 2017.

In particolare le somma impegnate nell'anno 2018 rispettano i seguenti limiti:

Spese per acquisto beni, prestazione di servizi e utilizzo di beni di terzi					
Tipologia spesa	Rendiconto 2009	Riduzione disposta	Limite	impegni 2018	sforamento
Studi e consulenze (1)		80,00%	0,00		0,00
Relazioni pubbliche, convegni, mostre, pubblicità e rappresentanza		80,00%	0,00		0,00
Sponsorizzazioni		100,00%	0,00		0,00
Missioni		50,00%	0,00		0,00
Formazione		50,00%	0,00		0,00

(La Corte costituzionale con sentenza 139/2012 e la Sezione Autonomie della Corte dei Conti con delibera 26 del 20/12/2013, hanno stabilito che deve essere rispettato il limite complessivo ed è consentito che lo stanziamento in bilancio fra le diverse tipologie avvenga in base alle necessità derivanti dalle attività istituzionali dell'ente).

ANALISI SPESE PER CONTRIBUTI E TRASFERIMENTI CORRENTI

RIEPILOGO ENTRATE - ANNO 2017

Tit.	Descrizione	Previsione iniziale A	Previsione definitiva B	% Scost. C=B/A	Accertamenti D	% Realizzo E=D/B
	Avanzo	25.786,37	1.619.477,37	6.280,36	0,00	
	Fondo Pluriennale Vincolato per spese correnti	239.165,91	635.937,66	265,90		
	Fondo Pluriennale Vincolato per spese in conto capitale	1.784.700,00	3.129.154,55	175,33		
1	Titolo I - Entrate tributarie	13.559.418,00	13.862.928,00	102,24	13.951.394,39	100,64
2	Titolo II - Trasferimenti correnti	1.453.350,00	1.700.140,00	116,98	1.352.526,01	79,55
3	Titolo III - Entrate extratributarie	4.197.792,00	4.141.172,00	98,65	2.078.215,88	50,18
4	Titolo IV - Entrate in conto capitale	2.020.655,00	1.758.975,60	87,05	1.227.778,10	69,80
5	Titolo V - Riduzione Attività finanziaria	0,00	0,00	0,00	0,00	0,00
6	Titolo VI - Accensione mutui	100.000,00	0,00	0,00	0,00	0,00
7	Titolo VII - Anticipazioni di tesoreria	0,00	0,00	0,00	0,00	0,00
9	Titolo IX - Servizi contro terzi	4.696.000,00	4.696.000,00	100,00	3.242.987,39	69,06
	Totale	28.076.867,28	31.543.785,18	112,35	21.852.901,77	369,24

TRASFERIMENTI CORRENTI PER MISSIONI - ANNI 2017 - 2018

Nr.	MISSIONI	CONSUNTIVO 2017	CONSUNTIVO 2018	SCOSTAMENTO 2017 - 2018	SCOST. %
1	Servizi istituzionali e generali e di gestione	12.500,00	14.500,00	2.000,00	16,00
4	Istruzione e diritto allo studio	3.962,21	4.147,41	185,20	4,67
5	Tutela e valorizzazione dei beni e attività culturali	0,00	2.500,00	2.500,00	100,00
6	Politiche giovanili, sport e tempo libero	0,00	0,00	0,00	0,00
7	Turismo	0,00	6.000,00	6.000,00	100,00
9	Sviluppo sostenibile e tutela del territorio e dell'ambiente	0,00	17.837,63	17.837,63	100,00
12	Diritti sociali, politiche sociali e famiglia	7.500,00	3.080,00	-4.420,00	-58,93
16	Agricoltura, politiche agroalimentari e pesca	0,00	0,00	0,00	0,00
	Totale	23.962,21	48.065,04	24.102,83	100,59

ANALISI SPESE PER INTERESSI E ALTRI ONERI FINANZIARI

INTERESSI PASSIVI PER MISSIONI - ANNI 2017 - 2018

Nr.	MISSIONI	CONSUNTIVO 2017	CONSUNTIVO 2018	SCOSTAMENTO 2017 - 2018	SCOST. %
1	Servizi istituzionali e generali e di gestione	24.630,96	21.207,74	-3.423,22	-13,90
	Totale	24.630,96	21.207,74	-3.423,22	-13,90

ANALISI SPESE PER RIMBORSI E POSTE CORRETTIVE DELLE ENTRATE

RIEPILOGO ENTRATE - ANNO 2017

Tit.	Descrizione	Previsione iniziale A	Previsione definitiva B	% Scost. C=B/A	Accertamenti D	% Realizzo E=D/B
	Avanzo	25.786,37	1.619.477,37	6.280,36	0,00	
	Fondo Pluriennale Vincolato per spese correnti	239.165,91	635.937,66	265,90		
	Fondo Pluriennale Vincolato per spese in conto capitale	1.784.700,00	3.129.154,55	175,33		
1	Titolo I - Entrate tributarie	13.559.418,00	13.862.928,00	102,24	13.951.394,39	100,64
2	Titolo II - Trasferimenti correnti	1.453.350,00	1.700.140,00	116,98	1.352.526,01	79,55
3	Titolo III - Entrate extratributarie	4.197.792,00	4.141.172,00	98,65	2.078.215,88	50,18
4	Titolo IV - Entrate in conto capitale	2.020.655,00	1.758.975,60	87,05	1.227.778,10	69,80
5	Titolo V - Riduzione Attività finanziaria	0,00	0,00	0,00	0,00	0,00
6	Titolo VI - Accensione mutui	100.000,00	0,00	0,00	0,00	0,00
7	Titolo VII - Anticipazioni di tesoreria	0,00	0,00	0,00	0,00	0,00
9	Titolo IX - Servizi contro terzi	4.696.000,00	4.696.000,00	100,00	3.242.987,39	69,06
	Totale	28.076.867,28	31.543.785,18	112,35	21.852.901,77	369,24

RIMBORSI E POSTE CORRETTIVE DELLE ENTRATE PER MISSIONI - ANNI 2017 - 2018

Nr.	MISSIONI	CONSUNTIVO 2017	CONSUNTIVO 2018	SCOSTAMENTO 2017 - 2018	SCOST. %
	Totale	0,00	0,00	0,00	0,00

ANALISI ALTRE SPESE CORRENTI

ALTRE SPESE CORRENTI PER MISSIONI - ANNI 2017 - 2018

Nr.	MISSIONI	CONSUNTIVO 2017	CONSUNTIVO 2018	SCOSTAMENTO 2017 - 2018	SCOST. %
1	Servizi istituzionali e generali e di gestione	53.475,06	858,00	-52.617,06	-98,40
3	Ordine pubblico e sicurezza	303,00	299,00	-4,00	-1,32
9	Sviluppo sostenibile e tutela del territorio e dell'ambiente	0,00	0,00	0,00	0,00
12	Diritti sociali, politiche sociali e famiglia	0,00	0,00	0,00	0,00
20	Fondi e accantonamenti	0,00	0,00	0,00	0,00
	Totale	53.778,06	1.157,00	-52.621,06	-97,85

Descrizione dell'oggetto della spesa	Occasione in cui la spesa è stata sostenuta	Importo della spesa (euro)
Voce 1		
Voce 2		
Totale delle spese sostenute	€ 0,00	

Descrizione Incarico	Oggetto	Importo della spesa (euro)
Totale delle spese sostenute		€ 0,00

ANALISI ALTRE SPESE CORRENTI

Analisi spese per rimborso di prestiti

ANALISI SPESE E ENTRATE IN CONTO CAPITALE

Le entrate e le spese in conto capitale sono analizzate per titoli con un dettaglio particolare per le entrate da permessi a costruire e per gli investimenti.

ANALISI DELLE ENTRATE IN CONTO CAPITALE

Le entrate relative agli interventi in conto capitale sono riportate nelle tabelle seguenti, che mostrano anche l'incidenza percentuale rispetto al totale degli investimenti.

Il primo prospetto evidenzia l'entrata del titolo 4 che contiene le alienazioni i proventi per permessi da costruire e contributi di investimento da enti pubblici e/o privati.

Analisi entrate in conto capitale - Titolo 4 - Anno 2018

Tit.	Tipologia	Cat.	Descrizione	Previsioni iniziali (A)	Previsioni Definitive (B)	% Scost. (C=B/A)	Accertamenti (D)	% di Realizzo (E=B/D)	Riscossioni (F)	Residui da Riportare (G=D-F)
4	200	1	Contributi agli investimenti da amministrazioni pubbliche	573.836,00	641.174,95	111,73	519.875,21	81,08	31.625,21	488.250,00
4	300	1	Trasferimenti in conto capitale per assunzione di debiti dell'amministrazione da parte di amministrazioni pubbliche	180.454,00	180.454,00	100,00	180.454,00	100,00	0,00	180.454,00
4	400	1	Alienazione di beni materiali	0,00	4.500,00	0,00	4.500,00	100,00	2.700,00	1.800,00
4	500	1	Permessi da costruire	7.000,00	7.000,00	100,00	1.259,99	18,00	1.259,99	0,00
4	500	4	Altre entrate in conto capitale n.a.c.	0,00	0,00	0,00	0,00	0,00	0,00	0,00
			TOTALE	761.290,00	833.128,95	1,09	706.089,20	0,85	35.585,20	670.504,00

Permessi di costruzione

Le entrate relative ai permessi da costruire qui sotto analizzati sono stati destinati agli interventi previsti dalla normativa corrente.

ANALISI PERMESSI A COSTRUIRE - ANNO 2018

Voce	2016	%	2017	%	2018	%
Quota per spese correnti	0,00	0,00	0,00	0,00	0,00	0,00
Quota per spese capitali	2.913,89	100,00	0,00	0,00	1.259,99	100,00
TOTALE	2.913,89	0,00	0,00	0,00	1.259,99	0,00

Prospetto applicazione avanzo per investimenti

L'avanzo destinato agli investimenti risulta essere pari ad euro come riportato nel seguente prospetto:

	2016	%	2017	%	2018	%
Avanzo destinato ad investimenti						
Eccedenza parte corrente						

Prospetto utilizzo fondo pluriennale vincolato

Il fondo pluriennale vincolato per investimenti copre un'entrata per investimenti pari ad euro ai sensi del principio contabile 2, punto 5.4.

Analisi entrate in conto capitale - Titolo 5 Riduzione Attività Finanziaria - Anno 2018

Tit.	Tipologia	Cat.	Descrizione	Previsioni iniziali (A)	Previsioni Definitive (B)	% Scost. (C=B/A)	Accertamenti (D)	% di Realizzo (E=B/D)	Riscossioni (F)	Residui da Riportare (G=D-F)
			TOTALE	0,00	0,00	0,00	0,00	0,00	0,00	0,00

Analisi entrate in conto capitale - Titolo 6 Accensione Mutui - Anno 2018

Tit.	Tipologia	Cat.	Descrizione	Previsioni iniziali (A)	Previsioni Definitive (B)	% Scost. (C=B/A)	Accertamenti (D)	% di Realizzo (E=B/D)	Riscossioni (F)	Residui da Riportare (G=D-F)
6	300	1	Finanziamenti a medio lungo termine	0,00	0,00	0,00	0,00	0,00	0,00	0,00
			TOTALE	0,00	0,00	0,00	0,00	0,00	0,00	0,00

CONTO DEL BILANCIO - GESTIONE DELLE ENTRATE 2018

TITOLO TIPOLOGIA	DENOMINAZIONE	RESIDUI ATTIVI AL 1/1/2018 (RS)		RISCOSSIONI IN C/RESIDUI (RR)		RIACCERTAMENTI RESIDUI (R)		RESIDUI ATTIVI DA ESERCIZI PRECEDENTI (EP = RS -RR+R)			
		PREVISIONI DEFINITIVE DI COMPETENZA (CP)		RISCOSSIONI IN C/COMPETENZA (RC)		ACCERTAMENTI (A)		MAGGIORI O MINORI ENTRATE DI COMPETENZA =A-CP		RESIDUI ATTIVI DA ESERCIZIO DI COMPETENZA (EC=A-RC)	
		PREVISIONI DEFINITIVE DI CASSA (CS)		TOTALE RISCOSSIONI (TR=RR+RC)		MAGGIORI O MINORI ENTRATE DI CASSA =TR-CS		TOTALE RESIDUI ATTIVI DA RIPORTARE (TR=EP+EC)			
	FONDO PLURIENNALE VINCOLATO PER SPESE CORRENTI (1)	CP	0,00								
	FONDO PLURIENNALE VINCOLATO PER SPESE IN CONTO CAPITALE (1)	CP	0,00								
	UTILIZZO AVANZO DI AMMINISTRAZIONE (2)	CP	0,00								
TITOLO 4	ENTRATE IN CONTO CAPITALE										
40200	Tipologia 200: Contributi agli investimenti	RS	34.936,50	RR	31.625,21	R	0,00			EP	3.311,29
		CP	641.174,95	RC	31.625,21	A	519.875,21	CP	-121.299,74	EC	488.250,00
		CS	871.906,22	TR	63.250,42	CS	-808.655,80			TR	491.561,29
	Cap. 4300.0 Cod. 4.0201.00 Pdc E.4.02.01.02.001 TRASFERIMENTI DALLA REGIONE PER SPESE D'INVESTIMENTO	RS	31.625,21	RR	31.625,21	R	0,00			EP	0,00
		CP	33.110,00	RC	31.625,21	A	31.625,21	CP	-1.484,79	EC	0,00
		CS	64.735,21	TR	63.250,42	CS	-1.484,79			TR	0,00
	Cap. 4303.0 Cod. 4.0201.00 Pdc E.4.02.01.02.001 IMPIANTO DI UN SISTEMA DI VIDEOSORVEGLIANZA	RS	0,00	RR	0,00	R	0,00			EP	0,00
		CP	61.026,00	RC	0,00	A	0,00	CP	-61.026,00	EC	0,00
		CS	61.026,00	TR	0,00	CS	-61.026,00			TR	0,00
	Cap. 4305.0 Cod. 4.0201.00 Pdc E.4.02.01.02.001 RISTRUTTURAZIONE PALAZZO MUNICIPALE DDG 918 DEL 15/11/2017 DIP PROTEZIONE CIVILE	RS	0,00	RR	0,00	R	0,00			EP	0,00
		CP	479.700,00	RC	0,00	A	479.700,00	CP	0,00	EC	479.700,00
		CS	479.700,00	TR	0,00	CS	-479.700,00			TR	479.700,00
	Cap. 4309.0 Cod. 4.0201.00 Pdc E.4.02.01.02.001 CONTRIBUTO REGIONALE PER LA REDAZIONE DEI PAES - ASSESSORATO ALL'ENERGIA	RS	3.311,29	RR	0,00	R	0,00			EP	3.311,29
		CP	0,00	RC	0,00	A	0,00	CP	0,00	EC	0,00
		CS	0,00	TR	0,00	CS	0,00			TR	3.311,29
	Cap. 4320.0 Cod. 4.0201.00 Pdc E.4.02.01.02.001 CONTR. REG. PER LAVORI DI MESSA IN SICUREZZA EX DISCARICA IN C/DA SANTISI CAP S. 20905-100	RS	0,00	RR	0,00	R	0,00			EP	0,00
		CP	0,00	RC	0,00	A	0,00	CP	0,00	EC	0,00
		CS	24.031,25	TR	0,00	CS	-24.031,25			TR	0,00
	Cap. 4321.0 Cod. 4.0201.00 Pdc E.4.02.01.02.001 CONTRIBUTO REGIONALE PER CANTIERI DI LAVORO	RS	0,00	RR	0,00	R	0,00			EP	0,00
		CP	58.788,95	RC	0,00	A	0,00	CP	-58.788,95	EC	0,00
		CS	58.788,95	TR	0,00	CS	-58.788,95			TR	0,00
	Cap. 4322.0 Cod. 4.0201.00 Pdc E.4.02.01.02.001 CONTRIBUTO REGIONALE PER VALUTAZIONE DEL RISCHIO SISMICO NELLE SCUOLE	RS	0,00	RR	0,00	R	0,00			EP	0,00
		CP	8.550,00	RC	0,00	A	8.550,00	CP	0,00	EC	8.550,00
		CS	8.550,00	TR	0,00	CS	-8.550,00			TR	8.550,00

CONTO DEL BILANCIO - GESTIONE DELLE ENTRATE 2018

TITOLO TIPOLOGIA	DENOMINAZIONE	RESIDUI ATTIVI AL 1/1/2018 (RS)		RISCOSSIONI IN C/RESIDUI (RR)		RIACCERTAMENTI RESIDUI (R)		RESIDUI ATTIVI DA ESERCIZI PRECEDENTI (EP = RS -RR+R)			
		PREVISIONI DEFINITIVE DI COMPETENZA (CP)		RISCOSSIONI IN C/COMPETENZA (RC)		ACCERTAMENTI (A)		MAGGIORI O MINORI ENTRATE DI COMPETENZA=A-CP		RESIDUI ATTIVI DA ESERCIZIO DI COMPETENZA (EC=A-RC)	
		PREVISIONI DEFINITIVE DI CASSA (CS)		TOTALE RISCOSSIONI (TR=RR+RC)		MAGGIORI O MINORI ENTRATE DI CASSA =TR-CS		TOTALE RESIDUI ATTIVI DA RIPORTARE (TR=EP+EC)			
	Cap. 4325.0 Cod. 4.0201.00 Pdc E.4.02.01.02.001 DALLA REGIONE MIGL. CONDIZ DI SICUREZZA E ABB. BARRIERE ARCH. SCUOLE - U 20402/105	RS	0,00	RR	0,00	R	0,00			EP	0,00
		CP	0,00	RC	0,00	A	0,00	CP	0,00	EC	0,00
		CS	158.538,30	TR	0,00	CS	-158.538,30			TR	0,00
	Cap. 4370.0 Cod. 4.0201.00 Pdc E.4.02.01.02.001 MANUTENZIONE STRAORDINARIA CONDOTTA IDRICA ESTERNA E SORGENTI C/DA BOSCO CONT. REG.	RS	0,00	RR	0,00	R	0,00			EP	0,00
		CP	0,00	RC	0,00	A	0,00	CP	0,00	EC	0,00
		CS	16.536,51	TR	0,00	CS	-16.536,51			TR	0,00
40300	Tipologia 300: Altri trasferimenti in conto capitale	RS	0,00	RR	0,00	R	0,00			EP	0,00
		CP	180.454,00	RC	0,00	A	180.454,00	CP	0,00	EC	180.454,00
		CS	180.454,00	TR	0,00	CS	-180.454,00			TR	180.454,00
	Cap. 4545.0 Cod. 4.0301.00 Pdc E.4.03.01.01.999 COFINANZIAMENTO PALAZZO MINNECI - SPESA 2501/110	RS	0,00	RR	0,00	R	0,00			EP	0,00
		CP	110.000,00	RC	0,00	A	110.000,00	CP	0,00	EC	110.000,00
		CS	110.000,00	TR	0,00	CS	-110.000,00			TR	110.000,00
	Cap. 4550.0 Cod. 4.0301.00 Pdc E.4.03.01.01.999 REINCAMERAMENTO SOMME ANTICIPATE PER SPESE DI PROGETTAZIONE	RS	0,00	RR	0,00	R	0,00			EP	0,00
		CP	70.454,00	RC	0,00	A	70.454,00	CP	0,00	EC	70.454,00
		CS	70.454,00	TR	0,00	CS	-70.454,00			TR	70.454,00
40400	Tipologia 400: Entrate da alienazione di beni materiali e immateriali	RS	0,00	RR	0,00	R	0,00			EP	0,00
		CP	4.500,00	RC	2.700,00	A	4.500,00	CP	0,00	EC	1.800,00
		CS	4.500,00	TR	2.700,00	CS	-1.800,00			TR	1.800,00
	Cap. 4120.0 Cod. 4.0401.00 Pdc E.4.04.01.08.999 CESSIONE BENI DEL PATRIMONIO FAUNISTICO	RS	0,00	RR	0,00	R	0,00			EP	0,00
		CP	4.500,00	RC	2.700,00	A	4.500,00	CP	0,00	EC	1.800,00
		CS	4.500,00	TR	2.700,00	CS	-1.800,00			TR	1.800,00
40500	Tipologia 500: Altre entrate in conto capitale	RS	0,00	RR	0,00	R	0,00			EP	0,00
		CP	7.000,00	RC	1.259,99	A	1.259,99	CP	-5.740,01	EC	0,00
		CS	7.000,00	TR	1.259,99	CS	-5.740,01			TR	0,00
	Cap. 4500.0 Cod. 4.0501.00 Pdc E.4.05.01.01.001 PROVENTI DALLE CONCESSIONI EDILIZIE	RS	0,00	RR	0,00	R	0,00			EP	0,00
		CP	7.000,00	RC	1.259,99	A	1.259,99	CP	-5.740,01	EC	0,00
		CS	7.000,00	TR	1.259,99	CS	-5.740,01			TR	0,00

40000 Totale TITOLO 4 ENTRATE IN CONTO CAPITALE	RS	34.936,50	RR	31.625,21	R	0,00		EP	3.311,29	
	CP	833.128,95	RC	35.585,20	A	706.089,20	CP	-127.039,75	EC	670.504,00
	CS	1.063.860,22	TR	67.210,41	CS	-996.649,81			TR	673.815,29

CONTO DEL BILANCIO - GESTIONE DELLE ENTRATE 2018

TITOLO TIPOLOGIA	DENOMINAZIONE	RESIDUI ATTIVI AL 1/1/2018 (RS)		RISCOSSIONI IN C/RESIDUI (RR)		RIACCERTAMENTI RESIDUI (R)		RESIDUI ATTIVI DA ESERCIZI PRECEDENTI (EP = RS -RR+R)			
		PREVISIONI DEFINITIVE DI COMPETENZA (CP)		RISCOSSIONI IN C/COMPETENZA (RC)		ACCERTAMENTI (A)		MAGGIORI O MINORI ENTRATE DI COMPETENZA =A-CP		RESIDUI ATTIVI DA ESERCIZIO DI COMPETENZA (EC=A-RC)	
		PREVISIONI DEFINITIVE DI CASSA (CS)		TOTALE RISCOSSIONI (TR=RR+RC)		MAGGIORI O MINORI ENTRATE DI CASSA =TR-CS		TOTALE RESIDUI ATTIVI DA RIPORTARE (TR=EP+EC)			
TITOLO 6	ACCENSIONE PRESTITI										
60300	Tipologia 300: Accensione Mutui e altri finanziamenti a medio lungo termine	RS	16.875,55	RR	14.701,68	R	0,00			EP	2.173,87
		CP	0,00	RC	0,00	A	0,00	CP	0,00	EC	0,00
		CS	226.150,89	TR	14.701,68	CS	-211.449,21			TR	2.173,87
	Cap. 5306.0 Cod. 6.0301.00 Pdc E.6.03.01.04.003 DALLA CASSA DD.PP. PER MANUTENZIONE STRAORDINARIA DI BENI COMUNALI	RS	0,00	RR	0,00	R	0,00			EP	0,00
		CP	0,00	RC	0,00	A	0,00	CP	0,00	EC	0,00
		CS	2.988,60	TR	0,00	CS	-2.988,60			TR	0,00
	Cap. 5316.0 Cod. 6.0301.00 Pdc E.6.03.01.04.003 DALLA CASSA DD.PP. PER COMPLETAMENTO DELL'AMPLIAMENTO DEL CIMITERO COMUNALE	RS	0,00	RR	0,00	R	0,00			EP	0,00
		CP	0,00	RC	0,00	A	0,00	CP	0,00	EC	0,00
		CS	1.863,80	TR	0,00	CS	-1.863,80			TR	0,00
	Cap. 5318.0 Cod. 6.0301.00 Pdc E.6.03.01.04.003 DALLA CASSA DD. PP. EFFICIENTAMENTO ENERGETICO ILLUMINAZIONE PUBBLICA TRAMITE RELAMPING CON TECNOLOGIA A LED	RS	0,00	RR	0,00	R	0,00			EP	0,00
		CP	0,00	RC	0,00	A	0,00	CP	0,00	EC	0,00
		CS	182.178,58	TR	0,00	CS	-182.178,58			TR	0,00
	Cap. 5325.0 Cod. 6.0301.00 Pdc E.6.03.01.04.003 MUTUO CASSA DD.PP. PER AMPLIAMENTO CIMITERO	RS	12.101,68	RR	12.101,68	R	0,00			EP	0,00
		CP	0,00	RC	0,00	A	0,00	CP	0,00	EC	0,00
		CS	13.187,12	TR	12.101,68	CS	-1.085,44			TR	0,00
	Cap. 5335.0 Cod. 6.0301.00 Pdc E.6.03.01.04.003 DALLA CASSA DD.PP. MANUTENZIONE STRAORDINARIA E MESSA IN SICUREZZA E MONITORAGGIO CASA ALBERGO PER ANZIANI	RS	4.773,87	RR	2.600,00	R	0,00			EP	2.173,87
		CP	0,00	RC	0,00	A	0,00	CP	0,00	EC	0,00
		CS	4.773,87	TR	2.600,00	CS	-2.173,87			TR	2.173,87
	Cap. 5340.0 Cod. 6.0301.00 Pdc E.6.03.01.04.003 MUTUO PER ADEGUAMENTO NORMATIVA CEE SCUOLE POS 4317668-00	RS	0,00	RR	0,00	R	0,00			EP	0,00
		CP	0,00	RC	0,00	A	0,00	CP	0,00	EC	0,00
		CS	21.158,92	TR	0,00	CS	-21.158,92			TR	0,00
60000	Totale TITOLO 6 ACCENSIONE PRESTITI	RS	16.875,55	RR	14.701,68	R	0,00			EP	2.173,87
		CP	0,00	RC	0,00	A	0,00	CP	0,00	EC	0,00
		CS	226.150,89	TR	14.701,68	CS	-211.449,21			TR	2.173,87

TOTALE TITOLI	RS	51.812,05	RR	46.326,89	R	0,00		EP	5.485,16	
	CP	833.128,95	RC	35.585,20	A	706.089,20	CP	-127.039,75	EC	670.504,00
	CS	1.290.011,11	TR	81.912,09	CS	-1.208.099,02			TR	675.989,16

CONTO DEL BILANCIO - GESTIONE DELLE ENTRATE 2018

TITOLO TIPOLOGIA	DENOMINAZIONE	RESIDUI ATTIVI AL 1/1/2018 (RS)		RISCOSSIONI IN C/RESIDUI (RR)		RIACCERTAMENTI RESIDUI (R)		RESIDUI ATTIVI DA ESERCIZI PRECEDENTI (EP = RS -RR+R)			
		PREVISIONI DEFINITIVE DI COMPETENZA (CP)		RISCOSSIONI IN C/COMPETENZA (RC)		ACCERTAMENTI (A)		MAGGIORI O MINORI ENTRATE DI COMPETENZA =A-CP		RESIDUI ATTIVI DA ESERCIZIO DI COMPETENZA (EC=A-RC)	
		PREVISIONI DEFINITIVE DI CASSA (CS)		TOTALE RISCOSSIONI (TR=RR+RC)		MAGGIORI O MINORI ENTRATE DI CASSA =TR-CS		TOTALE RESIDUI ATTIVI DA RIPORTARE (TR=EP+EC)			
	TOTALE GENERALE DELLE ENTRATE	RS	51.812,05	RR	46.326,89	R	0,00			EP	5.485,16
		CP	833.128,95	RC	35.585,20	A	706.089,20	CP	-127.039,75	EC	670.504,00
		CS	1.290.011,11	TR	81.912,09	CS	-1.208.099,02			TR	675.989,16

ANALISI SPESE IN CONTO CAPITALE

Le spese in conto capitale riportate nelle tabelle che seguono e distinte per tipologie di finanziamento rappresentano lo sforzo dell'Amministrazione nell'ambito degli investimenti che sono stati impegnati nell'anno nonché quelli riportati con il fondo pluriennale vincolato.

CONTO DEL BILANCIO - RIEPILOGO GENERALE DELLE SPESE PER MISSIONI 2018

MISSIONE, PROGRAMMA, TITOLO	DENOMINAZIONE	RESIDUI PASSIVI AL 1/1/2018 (RS)		PAGAMENTI IN C/RESIDUI (PR)		RIACCERTAMENTO RESIDUI (R)				RESIDUI PASSIVI DA ESERCIZI PRECEDENTI (EP=RS-PR+R)	
		PREVISIONI DEFINITIVE DI COMPETENZA (CP)		PAGAMENTI IN C/COMPETENZA (PC)		IMPEGNI (I)		ECONOMIE DI COMPETENZA (ECP=CP-I-FPV)		RESIDUI PASSIVI DA ESERCIZIO DI COMPETENZA (EC= I - PC)	
		PREVISIONI DEFINITIVE DI CASSA (CS)		TOTALE PAGAMENTI (TP=PR+PC)		FONDO PLURIENNALE VINCOLATO (FPV)				TOTALE RESIDUI PASSIVI DA RIPORTARE (TR=EP+EC)	
MISSIONE 1	Servizi istituzionali e generali e di gestione	RS	4.773,87	PR	2.600,00	R	0,00	ECP	10.970,15	EP	2.173,87
		CP	584.764,00	PC	733,17	I	573.793,85			EC	573.060,68
		CS	592.894,78	TP	3.333,17	FP V	0,00			TR	575.234,55
MISSIONE 3	Ordine pubblico e sicurezza	RS	0,00	PR	0,00	R	0,00	ECP	61.026,00	EP	0,00
		CP	61.026,00	PC	0,00	I	0,00			EC	0,00
		CS	61.026,00	TP	0,00	FP V	0,00			TR	0,00
MISSIONE 4	Istruzione e diritto allo studio	RS	7.236,52	PR	5.355,94	R	-1.880,58	ECP	0,00	EP	0,00
		CP	8.550,00	PC	0,00	I	8.550,00			EC	8.550,00
		CS	174.644,80	TP	5.355,94	FP V	0,00			TR	8.550,00
MISSIONE 5	Tutela e valorizzazione dei beni e attività culturali	RS	0,00	PR	0,00	R	0,00	ECP	0,00	EP	0,00
		CP	110.000,00	PC	0,00	I	110.000,00			EC	110.000,00
		CS	110.000,00	TP	0,00	FP V	0,00			TR	110.000,00
MISSIONE 6	Politiche giovanili, sport e tempo libero	RS	0,00	PR	0,00	R	0,00	ECP	0,00	EP	0,00
		CP	0,00	PC	0,00	I	0,00			EC	0,00
		CS	0,00	TP	0,00	FP V	0,00			TR	0,00
MISSIONE 8	Assetto del territorio ed edilizia abitativa	RS	0,00	PR	0,00	R	0,00	ECP	0,00	EP	0,00
		CP	0,00	PC	0,00	I	0,00			EC	0,00
		CS	20.649,62	TP	0,00	FP V	0,00			TR	0,00

MISSIONE 9	Sviluppo sostenibile e tutela del territorio e dell'ambiente	RS	10.708,00	PR	4.759,60	R	-1.162,74	ECP	6.268,76	EP	4.785,66
		CP	10.000,00	PC	2.231,24	I	3.731,24			EC	1.500,00
		CS	56.530,05	TP	6.990,84	FP V	0,00			TR	6.285,66
MISSIONE 10	Trasporti e diritto alla mobilità	RS	7.841,76	PR	5.597,13	R	-644,86	ECP	58.788,95	EP	1.599,77
		CP	58.788,95	PC	0,00	I	0,00			EC	0,00
		CS	248.809,29	TP	5.597,13	FP V	0,00			TR	1.599,77

CONTO DEL BILANCIO - RIEPILOGO GENERALE DELLE SPESE PER MISSIONI 2018

MISSIONE, PROGRAMMA, TITOLO	DENOMINAZIONE	RESIDUI PASSIVI AL 1/1/2018 (RS)		PAGAMENTI IN C/RESIDUI (PR)		RIACCERTAMENTO RESIDUI (R)		ECONOMIE DI COMPETENZA (ECP=CP-I-FPV)	RESIDUI PASSIVI DA ESERCIZI PRECEDENTI (EP=RS-PR+R)		
		PREVISIONI DEFINITIVE DI COMPETENZA (CP)		PAGAMENTI IN C/COMPETENZA (PC)		IMPEGNI (I)			RESIDUI PASSIVI DA ESERCIZIO DI COMPETENZA (EC= I - PC)		
		PREVISIONI DEFINITIVE DI CASSA (CS)		TOTALE PAGAMENTI (TP=PR+PC)		FONDO PLURIENNALE VINCOLATO (FPV)			TOTALE RESIDUI PASSIVI DA RIPORTARE (TR=EP+EC)		
MISSIONE 12	Diritti sociali, politiche sociali e famiglia	RS	16.079,24	PR	15.713,39	R	-182,36	ECP	0,00	EP	183,49
		CP	0,00	PC	0,00	I	0,00			EC	0,00
		CS	20.508,65	TP	15.713,39	FPV	0,00			TR	183,49
MISSIONE 14	Sviluppo economico e competitività	RS	3.311,29	PR	0,00	R	0,00	ECP	0,00	EP	3.311,29
		CP	0,00	PC	0,00	I	0,00			EC	0,00
		CS	8.325,00	TP	0,00	FPV	0,00			TR	3.311,29
MISSIONE 16	Agricoltura, politiche agroalimentari e pesca	RS	0,00	PR	0,00	R	0,00	ECP	0,00	EP	0,00
		CP	0,00	PC	0,00	I	0,00			EC	0,00
		CS	0,00	TP	0,00	FPV	0,00			TR	0,00
MISSIONE 17	Energia e diversificazione delle fonti energetiche	RS	0,00	PR	0,00	R	0,00	ECP	0,00	EP	0,00
		CP	0,00	PC	0,00	I	0,00			EC	0,00
		CS	0,00	TP	0,00	FPV	0,00			TR	0,00
	TOTALE MISSIONI	RS	49.950,68	PR	34.026,06	R	-3.870,54	ECP	137.053,86	EP	12.054,08
		CP	833.128,95	PC	2.964,41	I	696.075,09			EC	693.110,68
		CS	1.293.388,19	TP	36.990,47	FPV	0,00			TR	705.164,76

CONTO DEL BILANCIO - GESTIONE DELLE SPESE 2018 - SPESE

MISSIONE, PROGRAMMA, TITOLO	DENOMINAZIONE	RESIDUI PASSIVI AL 1/1/2018 (RS)		PAGAMENTI IN C/RESIDUI (PR)		RIACCERTAMENTO RESIDUI (R)				RESIDUI PASSIVI DA ESERCIZI PRECEDENTI (EP=RS-PR+R)	
		PREVISIONI DEFINITIVE DI COMPETENZA (CP)		PAGAMENTI IN C/COMPETENZA (PC)		IMPEGNI (I)		ECONOMIE DI COMPETENZA (ECP=CP-I-FPV)		RESIDUI PASSIVI DA ESERCIZIO DI COMPETENZA (EC=I - PC)	
		PREVISIONI DEFINITIVE DI CASSA (CS)		TOTALE PAGAMENTI (TP=PR+PC)		FONDO PLURIENNALE VINCOLATO (FPV)				TOTALE RESIDUI PASSIVI DA RIPORTARE (TR=EP+EC)	
Cap. 20101.600 Cod. 01.01.2 Pdc U.2.02.03.05.001 INCARICHI PROFESSIONALI ESTERNI VEDI ENTRATA CAP. 4550	RS	0,00	PR	0,00	R	0,00			EP	0,00	
	CP	70.454,00	PC	0,00	I	70.454,00	ECP	0,00	EC	70.454,00	
	CS	70.454,00	TP	0,00	FPV	0,00			TR	70.454,00	
Cap. 20101.610 Cod. 01.01.2 Pdc U.2.02.03.05.001 INCARICHI PROFESSIONALI ESTERNI LEGGE 6	RS	0,00	PR	0,00	R	0,00			EP	0,00	
	CP	610,00	PC	0,00	I	610,00	ECP	0,00	EC	610,00	
	CS	610,00	TP	0,00	FPV	0,00			TR	610,00	
Cap. 20105.110 Cod. 01.05.2 Pdc U.2.02.01.09.999 MANUTENZIONE STRAORDINARIA IMPIANTI DI PUBBLICA ILLUMINAZIONE LEGGE 6	RS	0,00	PR	0,00	R	0,00			EP	0,00	
	CP	5.000,00	PC	0,00	I	3.758,35	ECP	1.241,65	EC	3.758,35	
	CS	5.000,00	TP	0,00	FPV	0,00			TR	3.758,35	
Cap. 20101.620 Cod. 01.06.2 Pdc U.2.02.03.05.001 INCARICHI PROFESSIONALI ESTERNI	RS	0,00	PR	0,00	R	0,00			EP	0,00	
	CP	4.500,00	PC	0,00	I	3.664,34	ECP	835,66	EC	3.664,34	
	CS	4.500,00	TP	0,00	FPV	0,00			TR	3.664,34	
Cap. 20108.525 Cod. 01.08.2 Pdc U.2.02.01.07.004 MANUTENZIONE STRAORDINARIA SERVIZI INFORMATIVI	RS	0,00	PR	0,00	R	0,00			EP	0,00	
	CP	7.000,00	PC	0,00	I	6.020,70	ECP	979,30	EC	6.020,70	
	CS	7.000,00	TP	0,00	FPV	0,00			TR	6.020,70	
Cap. 20108.105 Cod. 01.11.2 Pdc U.2.02.01.09.012 MANUTENZIONE STRAORDINARIA DI BENI COMUNALI ONERI DI URBANIZZAZIONE	RS	0,00	PR	0,00	R	0,00			EP	0,00	
	CP	7.000,00	PC	0,00	I	0,00	ECP	7.000,00	EC	0,00	
	CS	7.000,00	TP	0,00	FPV	0,00			TR	0,00	
Cap. 20111.100 Cod. 01.11.2 Pdc U.2.02.01.09.002 RISTRUTTURAZIONE PALAZZO MUNICIPALE DDG 918 DEL 15/11/2017 DIP PROTEZIONE CIVILE	RS	0,00	PR	0,00	R	0,00			EP	0,00	
	CP	479.700,00	PC	0,00	I	479.700,00	ECP	0,00	EC	479.700,00	
	CS	479.700,00	TP	0,00	FPV	0,00			TR	479.700,00	
Cap. 20302.100 Cod. 03.02.2 Pdc U.2.02.01.04.002 IMPIANTO DI UN SISTEMA DI VIDEOSORVEGLIANZA	RS	0,00	PR	0,00	R	0,00			EP	0,00	
	CP	61.026,00	PC	0,00	I	0,00	ECP	61.026,00	EC	0,00	
	CS	61.026,00	TP	0,00	FPV	0,00			TR	0,00	
Cap. 20401.110 Cod. 04.02.2 Pdc U.2.02.01.09.003 CONTRIBUTO REGIONALE PER LA VALUTAZIONE DEL RISCHIO SISMICO NELLE SCUOLE	RS	0,00	PR	0,00	R	0,00			EP	0,00	
	CP	8.550,00	PC	0,00	I	8.550,00	ECP	0,00	EC	8.550,00	
	CS	8.550,00	TP	0,00	FPV	0,00			TR	8.550,00	

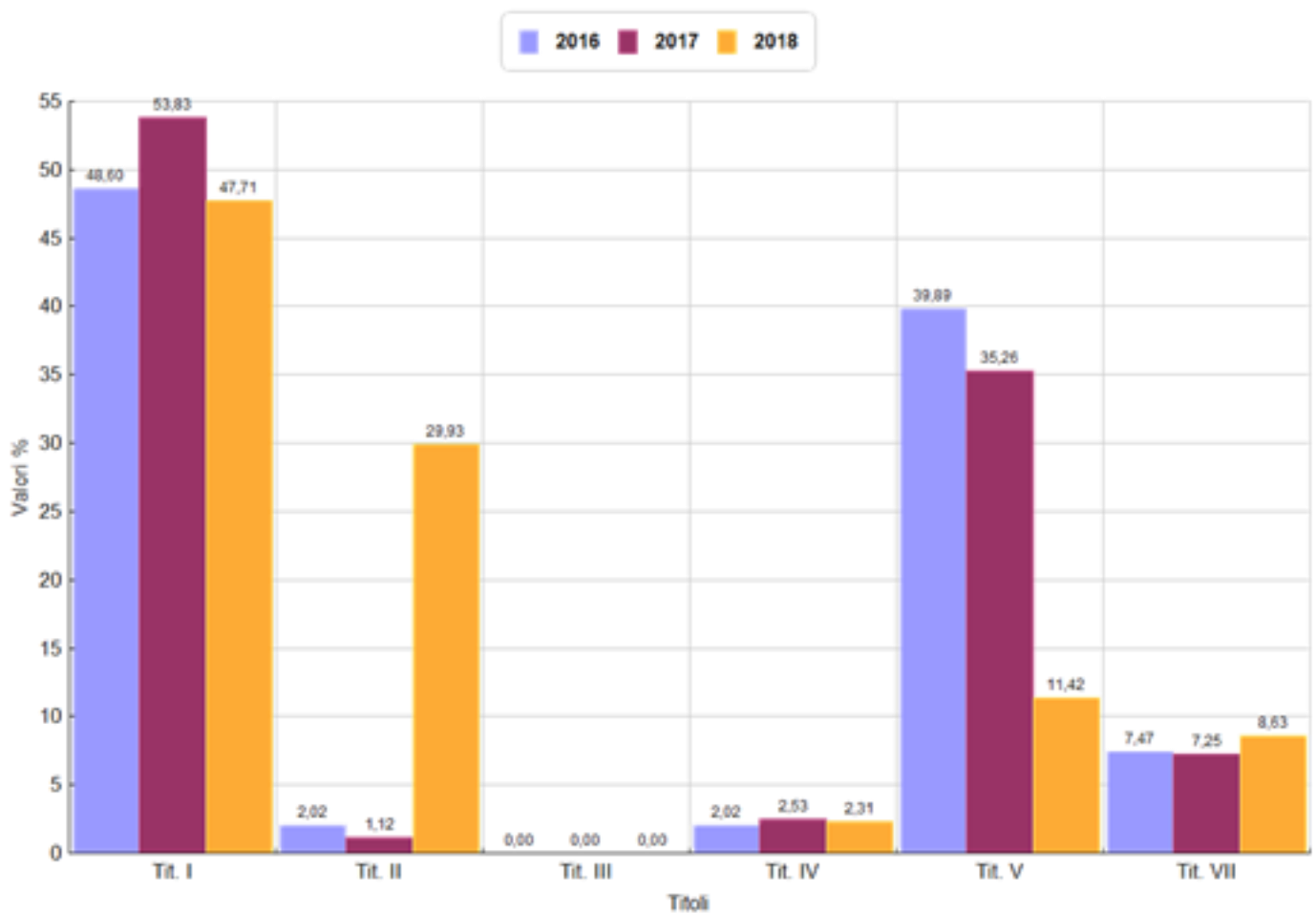
CONTO DEL BILANCIO - GESTIONE DELLE SPESE 2018 - SPESE

MISSIONE, PROGRAMMA, TITOLO	DENOMINAZIONE	RESIDUI PASSIVI AL 1/1/2018 (RS)		PAGAMENTI IN C/RESIDUI (PR)		RIACCERTAMENTO RESIDUI (R)		RESIDUI PASSIVI DA ESERCIZI PRECEDENTI (EP=RS-PR+R)			
		PREVISIONI DEFINITIVE DI COMPETENZA (CP)		PAGAMENTI IN C/COMPETENZA (PC)		IMPEGNI (I)		ECONOMIE DI COMPETENZA (ECP=CP-I-FPV)		RESIDUI PASSIVI DA ESERCIZIO DI COMPETENZA (EC=I - PC)	
		PREVISIONI DEFINITIVE DI CASSA (CS)		TOTALE PAGAMENTI (TP=PR+PC)		FONDO PLURIENNALE VINCOLATO (FPV)				TOTALE RESIDUI PASSIVI DA RIPORTARE (TR=EP+EC)	
Cap. 20501.110 Cod. 05.02.2 Pdc U.2.02.01.09.018 RISTRUTTURAZIONE PALAZZO MINNECI - COFINANZIAMENTO - ENTRATA 4545	RS	0,00	PR	0,00	R	0,00	ECP	0,00	EP	0,00	
	CP	110.000,00	PC	0,00	I	110.000,00		0,00	EC	110.000,00	
	CS	110.000,00	TP	0,00	FPV	0,00		TR	110.000,00		
Cap. 20904.115 Cod. 09.04.2 Pdc U.2.02.01.09.010 MANUTENZIONE STRAORDINARIA SERVIZIO IDRICO LEGGE 6	RS	10.708,00	PR	4.759,60	R	-1.162,74	ECP	6.268,76	EP	4.785,66	
	CP	10.000,00	PC	2.231,24	I	3.731,24			0,00	EC	1.500,00
	CS	20.708,00	TP	6.990,84	FPV	0,00			TR	6.285,66	
Cap. 21005.120 Cod. 10.05.2 Pdc U.2.02.01.09.012 CONTRIBUTO REGIONALE PER CANTIERI DI LAVORO	RS	0,00	PR	0,00	R	0,00	ECP	58.788,95	EP	0,00	
	CP	58.788,95	PC	0,00	I	0,00			0,00	EC	0,00
	CS	58.788,95	TP	0,00	FPV	0,00			TR	0,00	
TOTALE GENERALE DELLE SPESE	RS	10.708,00	PR	4.759,60	R	-1.162,74	ECP	136.140,32	EP	4.785,66	
	CP	822.628,95	PC	2.231,24	I	686.488,63			0,00	EC	684.257,39
	CS	833.336,95	TP	6.990,84	FPV	0,00			TR	689.043,05	

RIEPILOGO SPESE PER TITOLI CON TREND STORICO - ANNO 2018

Descrizione	2016	%	2017	%	2018	%
Titolo I - Spese correnti	1.197.513,33	48,60	1.097.922,82	53,83	1.109.493,80	47,71
Titolo II - Spese in c/capitale	49.690,85	2,02	22.743,79	1,12	696.075,09	29,93
Titolo III - Spese incremento attività finanziarie	0,00	0,00	0,00	0,00	0,00	0,00
Titolo IV - Spese per rimborso prestiti	49.677,75	2,02	51.684,78	2,53	53.776,91	2,31
Titolo V - Chiusura di anticipazioni tesoriere	982.974,83	39,89	719.173,70	35,26	265.713,88	11,42
Titolo VII - Spese per servizi per c/terzi	184.130,01	7,47	147.933,73	7,25	200.664,73	8,63
TOTALE	2.463.986,77		2.039.458,82		2.325.724,41	100,00
Disavanzo di amministrazione	0,00	0,00	0,00	0,00	0,00	0,00
Totale spese	2.463.986,77	100,00	2.039.458,82	100,00	2.325.724,41	100,00

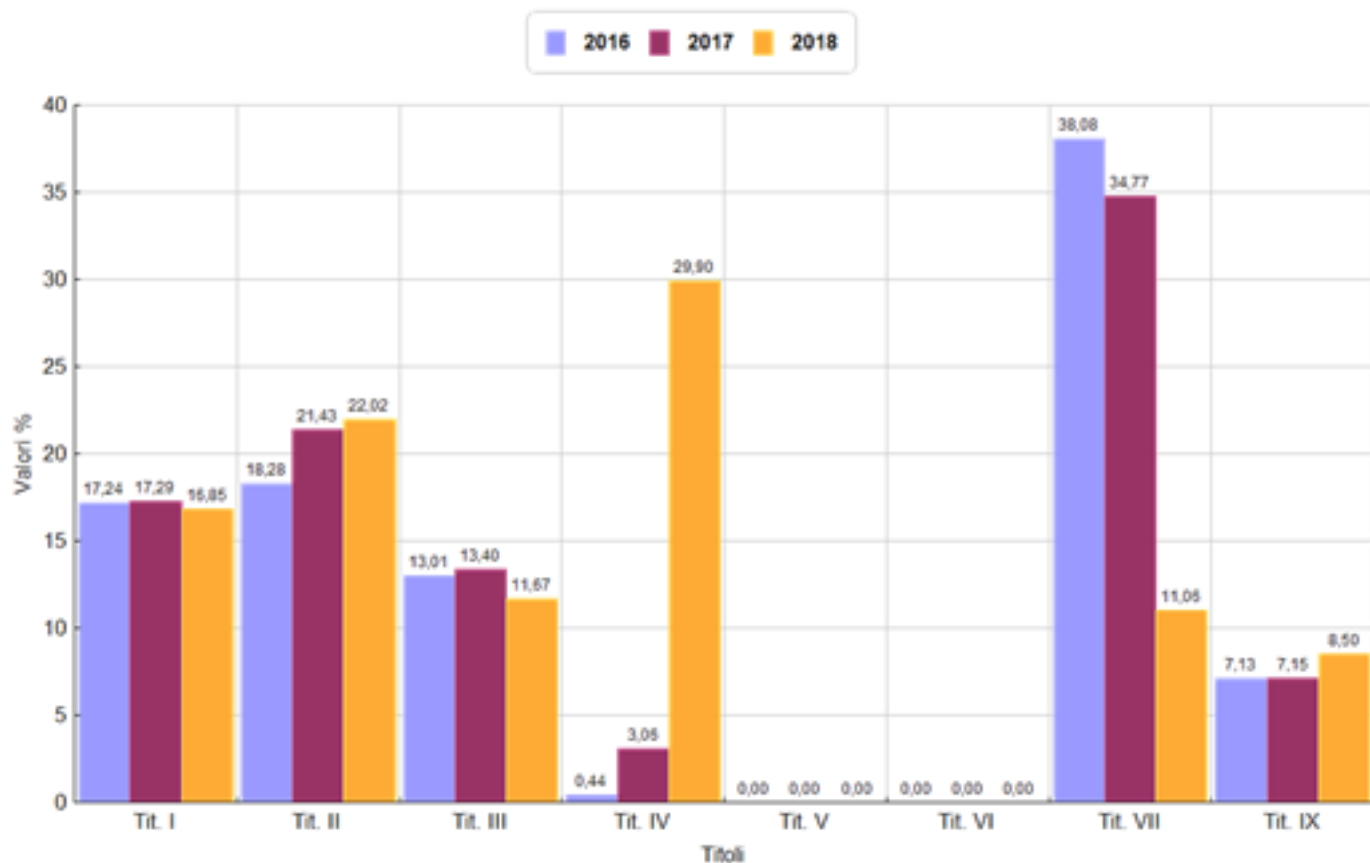
Spese per Titolo Anni 2016 - 2018



RIEPILOGO ENTRATE PER TITOLI CON TREND STORICO - ANNO 2018

Descrizione	2016	%	2017	%	2018	%
Titolo I - Entrate tributarie	444.939,65	17,24	357.567,39	17,29	397.828,39	16,85
Titolo II - Trasferimenti correnti	471.758,92	18,28	443.344,21	21,43	519.987,07	22,02
Titolo III - Entrate extratributarie	335.889,01	13,01	277.199,35	13,40	275.443,57	11,67
ENTRATE CORRENTI	1.252.587,58	48,53	1.078.110,95	52,12	1.193.259,03	50,54
Titolo IV - Entrate in conto capitale	11.238,89	0,44	63.250,42	3,06	706.089,20	29,90
Titolo V - Riduzione Attività finanziaria	0,00	0,00	0,00	0,00	0,00	0,00
Titolo VI - Accensione mutui	0,00	0,00	0,00	0,00	0,00	0,00
ENTRATE IN CONTO CAPITALE	11.238,89	0,44	63.250,42	3,06	706.089,20	29,90
Titolo VII - Anticipazioni di tesoreria	982.974,83	38,08	719.173,70	34,77	261.234,72	11,06
Titolo IX - Servizi contro terzi	184.130,01	7,13	147.933,73	7,15	200.664,73	8,50
TOTALE ACCERTAMENTI	2.430.931,31	94,17	2.008.468,80	97,10	2.361.247,68	100,00
Avanzo di amministrazione	0,00	0,00	60.000,00	2,90	0,00	0,00
FPV di entrata	150.381,04	5,83	0,00	0,00	0,00	0,00
Totale entrate	2.581.312,35		2.068.468,80		2.361.247,68	

Entrate per Titolo Anni 2016 - 2018



ANALISI FONDO PLURIENNALE VINCOLATO

Il Fondo pluriennale vincolato nasce dall'applicazione del principio della competenza finanziaria di cui all'[allegato 4/2](#) al [D.Lgs.118/2011](#) per rendere evidente al Consiglio Comunale la distanza temporale intercorrente tra l'acquisizione dei finanziamenti e l'effettivo impiego di tali risorse.

Dettaglio economie su FPV - Anno 2018

T	CODICE	SUB	ANNO IMP.	N. ATTO	DATA	DESCRIZIONE	CAP.	ART	ANNO CAP.
	TIPO ATTO	ATTO	DATAATTO	DESCRIZIONE ATTO			IMPORTO		
D	14CC	1	2003	14	27/03/2003	SPESE LAVORI CIMITERO, COMPLETAMENTO E RISTRUTTURAZIONE	21005	100	2015
			31/12/2018	Insussistenza					
D	148DETUT	0001	2010	148	27/12/2010	IMPEGNO SPESA COLLOCAZIONE ANTICO BIVIERE	20801	100	2016
			31/12/2018	Insussistenza					

Totale anni precedenti	
Totale esercizio corrente	0,00
Totale	

Dettaglio Entrate e Spese reimputate REI - Anno 2018

Entrate

T	CODICE	SUB	ANNO IMP.	N. ATTO	DATA	DESCRIZIONE	CAP.	ART	ANNO CAP.
	TIPO ATTO	ATTO	DATA ATTO	DESCRIZIONE ATTO				IMPORTO	
								Totale Entrate	0,00

Spese

T	CODICE	SUB	ANNO IMP.	N. ATTO	DATA	DESCRIZIONE	CAP.	ART	ANNO CAP.
	TIPO ATTO	ATTO	DATA ATTO	DESCRIZIONE ATTO				IMPORTO	
								Totale Spese	0,00
								Tot. Entrate - Spese	0,00

ANALISI DELL'INDEBITAMENTO DELL'ENTE

L'Ente ha rispettato il limite di indebitamento disposto dall'art. 204 del TUEL.

TABELLA DI DETTAGLIO DELL'INDEBITAMENTO

Limite di indebitamento disposto dall'art. 204 del T.U.E.L.			
Controllo limite art. 204/TUEL	2016	2017	2018
		0,00%	0,00%

L'indebitamento dell'ente ha avuto la seguente evoluzione			
Anno	2016	2017	2018
Residuo debito (+)			
Nuovi prestiti (+)			
Prestiti rimborsati (-)			
Estinzioni anticipate (-)			
Altre variazioni +/- (da specificare)			
Totale fine anno	0,00	0,00	0,00
Nr. Abitanti al 31/12			
Debito medio per abitante	0,00!	0,00	0,00

Oneri finanziari per ammortamento prestiti ed il rimborso degli stessi in conto capitale			
Anno	2016	2017	2018
Oneri finanziari			
Quota capitale			
Totale fine anno	0,00	0,00	0,00

ANALISI DEBITI FUORI BILANCIO

L'ente ha provveduto nel corso del 2018 al riconoscimento e finanziamento di debiti fuori bilancio per euro 1.830,00 di parte corrente.

Tali debiti sono così classificabili:

	2016	2017]	2018
Articolo 194 T.U.E.L:			
- lettera a) - sentenze esecutive			
- lettera b) - copertura disavanzi			
- lettera c) - ricapitalizzazioni			
- lettera d) - procedure espropriative/occupazione d'urgenza			
- lettera e) - acquisizione beni e servizi senza impegno di spesa		76.117,26	1.830,00
Totale	0,00	76.117,26	1.830,00

Debiti fuori bilancio riconosciuti o segnalati dopo la chiusura dell'esercizio

Dopo la chiusura dell'esercizio ed entro la data di formazione dello schema di rendiconto sono stati:

a) riconosciuti e finanziati debiti fuori bilancio per euro

b) segnalati debiti fuori bilancio in attesa di riconoscimento per euro

Al finanziamento dei debiti fuori bilancio di cui alla lettera a) si è provveduto come segue:

– con per euro

– con per euro

– con per euro

ANALISI ASSETTO PARTECIPAZIONI DELL'ENTE

Il TU sulle partecipate il d.lgs. 175/2016 all'art. 22 prevede che le società a controllo pubblico assicurano il massimo della trasparenza sull'uso delle proprie risorse e sui risultati conseguiti.

Per effetto della legge n. 189 del 4.12.2008, con la quale il termine di approvazione del rendiconto, in precedenza fissato al 30 giugno, è stato anticipato al 30 aprile, risulta di fatto impossibile il rispetto della prescrizione se non rinviando al consolidato che sarà approvato entro il 30 settembre e riportando qui in questa sede la partecipazione del Comune di Motta d'Affermo nelle società al 31 dicembre 2018 come del resto richiesto dall' art 11 del D.LGS. 111/2011 con l'indicazione degli indirizzi internet ai sensi dell'art. 227 del D.LGS. 267/2000.

Ragione Sociale	Tipo di partecipazione	Area di Consolidamento	Percentuale di partecipazione
GAL NEBRODI SOCIETA' CONSORTILE A.R.L	Partecipata	no	0.47
ATO ME 1 S.P.A	Partecipata	no	0.08
S.R.R. SOCIETA' PER LA REGOLAMENTAZIONE DEL SERV. DIGESTIONE RIFIUTI MESSINA PROVINCIA.	Partecipata	no	0,46

ANALISI SERVIZI A DOMANDA

Si attesta che l'ente non essendo in dissesto finanziario, né strutturalmente deficitario in quanto non supera oltre la metà dei parametri obiettivi definiti dal decreto del Ministero dell'Interno del 18/2/2013, ed avendo presentato il certificato del rendiconto entro i termini di legge, non ha avuto l'obbligo di assicurare per l'anno 2018, la copertura minima dei costi dei servizi a domanda individuale, acquedotto e smaltimento rifiuti.

(Nel caso in cui non sussistano tali condizioni occorre riportare per i servizi suddetti la percentuale di copertura dei costi realizzata tenendo conto dei minimi previsti: servizi a domanda individuale 36%, acquedotto 80% e smaltimento rifiuti dal 70 al 100%).

Si riportano di seguito un dettaglio dei proventi e dei costi dei servizi a domanda individuale (da compilare solo se sono stati predisposti conti economici di dettaglio dei servizi).

TABELLA DI DETTAGLIO DEI SERVIZI A DOMANDA INDIVIDUALE

RENDICONTO 2018	Proventi	Costi	Saldo	% di copertura realizzata	% di copertura prevista
Asilo nido			0,00	0,00	
Casa riposo anziani			0,00	0,00	
Fiere e mercati			0,00	0,00	
Mense scolastiche			0,00	0,00	
Musei e pinacoteche			0,00	0,00	
Teatri, spettacoli e mostre			0,00	0,00	
Centro creativo			0,00	0,00	
Bagni pubblici			0,00	0,00	
Totali	0,00	0,00	0,00	0,00	

§[INDICATORI-DI-BILANCIO-SINTETICI-RENDICONTO]§[INDICATORI-DI-BILANCIO-ANALITICI-DELLE-ENTRATE]§[INDICATORI-DI-BILANCIO-ANALITICI-DELLA-SPESA]

CERTIFICAZIONE DEI PARAMETRI OBIETTIVI PER COMUNI AI FINI DELL'ACCERTAMENTO DELLA CONDIZIONE DI ENTE STRUTTURALMENTE DEFICITARIO PER IL TRIENNIO 2017 - 2019

CODICE ENTE

5190480580

COMUNE DI MOTTA D'AFFERMO

PROVINCIA DI ME

X

Analisi della Tempestività dei Pagamenti

ATTESTAZIONE TEMPI DI PAGAMENTO

ai sensi dell'art. 41 della legge 89/2014

Indicatore della tempestività dei pagamenti
(art. 33 del D.Lgs. n. 33/2013)

Periodo di riferimento	TERMINI DI PAGAMENTO (previsti dall'art. 4 del D.Lgs. 231/2002)	MEDIA PONDERATA DELLA TEMPISTICA DEI PAGAMENTI (art.9 DPCM 22/09/2014)
ANNO 2018	30	212 gg