



COMUNE DI MOTTA D'AFFERMO

PROVINCIA DI MESSINA

Relazione al Rendiconto

2021

COMUNE DI MOTTA D'AFERMO

PROVINCIA DI MESSINA

Relazione al Rendiconto

2021

INTRODUZIONE

Secondo quanto disposto dall' **articolo 151 comma 6 del D. Lgs. 267/2000** "Al rendiconto è allegata una relazione della Giunta sulla gestione che esprime le valutazioni di efficacia dell'azione condotta sulla base dei risultati conseguiti, e gli altri documenti previsti dall'art. 11, comma 4, del decreto legislativo 23 giugno 2011, n. 118"

L'**articolo 231 comma 1 del D. Lgs. 267/2000** "La relazione sulla gestione è un documento illustrativo della gestione dell'ente, nonché dei fatti di rilievo verificatisi dopo la chiusura dell'esercizio, contiene ogni eventuale informazione utile ad una migliore comprensione dei dati contabili, ed è predisposto secondo le modalità previste dall'art. 11, comma 6, del decreto legislativo 23 giugno 2011, n. 118, e successive modificazioni."

Secondo l'**articolo 11 comma 6 del D.LGS. 118/2011** "

La relazione sulla gestione allegata al rendiconto è un documento illustrativo della gestione dell'ente, nonché dei fatti di rilievo verificatisi dopo la chiusura dell'esercizio e di ogni eventuale informazione utile ad una migliore comprensione dei dati contabili.

La presente relazione pertanto partendo dalla rendicontazione dei programmi e degli obiettivi 2017, Si è posta l'obiettivo di:

- analizzare compiutamente la gestione finanziaria 2017
- effettuare adeguate valutazioni sulle partecipazioni comunali
- inquadrare le consistenze attuali del patrimonio dell'ente
- certificare il pareggio di bilancio ai sensi della L. 243/2012
- analizzare la situazione economico-patrimoniale

L'ultima parte di queste relazioni riporta la nota integrativa che evidenzia aspetti tecnici rilevanti e degni di nota utili per avere un quadro completo della gestione economico-finanziaria e patrimoniale dell'ente.

PREMESSA

In questa sezione sono individuati, per ogni singola missione e coerentemente agli indirizzi strategici contenuti nella Sezione Strategica (SES), i programmi operativi che l'amministrazione comunale ha realizzato nell'anno 2021.

Per ogni programma, coerentemente con quanto definito dal principio contabile, vengono rendicontati gli obiettivi annuali perseguiti.

CONTO DEL BILANCIO - RIEPILOGO GENERALE DELLE SPESE PER MISSIONI 2021

MISSIONE, PROGRAMMA, TITOLO	DENOMINAZIONE	RESIDUI PASSIVI AL 1/1/2021 (RS)		PAGAMENTI IN C/RESIDUI (PR)		RIACCERTAMENTO RESIDUI (R)		RESIDUI PASSIVI DA ESERCIZI PRECEDENTI (EP=RS-PR+R)			
		PREVISIONI DEFINITIVE DI COMPETENZA (CP)		PAGAMENTI IN C/COMPETENZA (PC)		IMPEGNI (I)		ECONOMIE DI COMPETENZA (ECP=CP-I-FPV)		RESIDUI PASSIVI DA ESERCIZIO DI COMPETENZA (EC= I - PC)	
		PREVISIONI DEFINITIVE DI CASSA (CS)		TOTALE PAGAMENTI (TP=PR+PC)		FONDO PLURIENNALE VINCOLATO (FPV)				TOTALE RESIDUI PASSIVI DA RIPORTARE (TR=EP+EC)	
DISAVANZO DI AMMINISTRAZIONE		CP	0,00								
MISSIONE 1	Servizi istituzionali e generali e di gestione	RS	566.378,51	PR	186.654,63	R	-168.442,96			EP	211.280,92
		CP	1.174.632,80	PC	670.609,13	I	976.220,02	ECP	198.412,78	EC	305.610,89
		CS	1.752.192,49	TP	857.263,76	FPV	0,00			TR	516.891,81
MISSIONE 3	Ordine pubblico e sicurezza	RS	623,36	PR	601,51	R	-21,85			EP	0,00
		CP	3.350,00	PC	558,64	I	934,04	ECP	2.415,96	EC	375,40
		CS	3.973,36	TP	1.160,15	FPV	0,00			TR	375,40
MISSIONE 4	Istruzione e diritto allo studio	RS	5.528,73	PR	4.895,20	R	-633,53			EP	0,00
		CP	1.033.300,00	PC	7.750,43	I	805.906,86	ECP	27.393,14	EC	798.156,43
		CS	1.042.478,94	TP	12.645,63	FPV	200.000,00			TR	798.156,43
MISSIONE 5	Tutela e valorizzazione dei beni e attività culturali	RS	687.408,04	PR	324.361,01	R	-2.273,90			EP	360.773,13
		CP	157.200,00	PC	569,80	I	4.569,80	ECP	2.630,20	EC	4.000,00
		CS	844.608,14	TP	324.930,81	FPV	150.000,00			TR	364.773,13
MISSIONE 6	Politiche giovanili, sport e tempo libero	RS	0,00	PR	0,00	R	0,00			EP	0,00
		CP	22.200,00	PC	0,00	I	22.000,00	ECP	200,00	EC	22.000,00
		CS	22.200,00	TP	0,00	FPV	0,00			TR	22.000,00
MISSIONE 7	Turismo	RS	4.367,00	PR	3.818,00	R	0,00			EP	549,00
		CP	17.000,00	PC	4.632,00	I	14.330,05	ECP	2.669,95	EC	9.698,05
		CS	20.417,56	TP	8.450,00	FPV	0,00			TR	10.247,05
MISSIONE 8	Assetto del territorio ed edilizia abitativa	RS	0,00	PR	0,00	R	0,00			EP	0,00
		CP	0,00	PC	0,00	I	0,00	ECP	0,00	EC	0,00
		CS	0,00	TP	0,00	FPV	0,00			TR	0,00
MISSIONE 9	Sviluppo sostenibile e tutela del territorio e dell'ambiente	RS	206.264,65	PR	98.922,85	R	-1.389,29			EP	105.952,51
		CP	444.897,90	PC	185.505,70	I	253.282,74	ECP	173.615,16	EC	67.777,04
		CS	655.966,65	TP	284.428,55	FPV	18.000,00			TR	173.729,55

CONTO DEL BILANCIO - RIEPILOGO GENERALE DELLE SPESE PER MISSIONI 2021

MISSIONE, PROGRAMMA, TITOLO	DENOMINAZIONE	RESIDUI PASSIVI AL 1/1/2021 (RS)		PAGAMENTI IN C/RESIDUI (PR)		RIACCERTAMENTO RESIDUI (R)		ECONOMIE DI COMPETENZA (ECP=CP-I-FPV)	RESIDUI PASSIVI DA ESERCIZI PRECEDENTI (EP=RS-PR+R)		
		PREVISIONI DEFINITIVE DI COMPETENZA (CP)		PAGAMENTI IN C/COMPETENZA (PC)		IMPEGNI (I)			RESIDUI PASSIVI DA ESERCIZIO DI COMPETENZA (EC= I - PC)		
		PREVISIONI DEFINITIVE DI CASSA (CS)		TOTALE PAGAMENTI (TP=PR+PC)		FONDO PLURIENNALE VINCOLATO (FPV)			TOTALE RESIDUI PASSIVI DA RIPORTARE (TR=EP+EC)		
MISSIONE 10	Trasporti e diritto alla mobilità	RS	172.583,22	PR	79.301,29	R	-142,40	ECP	12.060,79	EP	93.139,53
		CP	118.350,00	PC	48.412,77	I	106.289,21			EC	57.876,44
		CS	273.571,13	TP	127.714,06	FPV	0,00			TR	151.015,97
MISSIONE 12	Diritti sociali, politiche sociali e famiglia	RS	47.181,60	PR	29.751,64	R	-1.285,85	ECP	36.904,82	EP	16.144,11
		CP	111.360,00	PC	4.884,00	I	74.455,18			EC	69.571,18
		CS	155.165,80	TP	34.635,64	FPV	0,00			TR	85.715,29
MISSIONE 14	Sviluppo economico e competitività	RS	0,00	PR	0,00	R	0,00	ECP	416,80	EP	0,00
		CP	11.000,00	PC	4.233,28	I	10.583,20			EC	6.349,92
		CS	11.000,00	TP	4.233,28	FPV	0,00			TR	6.349,92
MISSIONE 16	Agricoltura, politiche agroalimentari e pesca	RS	0,00	PR	0,00	R	0,00	ECP	0,00	EP	0,00
		CP	0,00	PC	0,00	I	0,00			EC	0,00
		CS	0,00	TP	0,00	FPV	0,00			TR	0,00
MISSIONE 17	Energia e diversificazione delle fonti energetiche	RS	34.940,72	PR	11.604,62	R	0,00	ECP	100.000,00	EP	23.336,10
		CP	100.000,00	PC	0,00	I	0,00			EC	0,00
		CS	139.366,38	TP	11.604,62	FPV	0,00			TR	23.336,10
MISSIONE 20	Fondi e accantonamenti	RS	0,00	PR	0,00	R	0,00	ECP	97.741,42	EP	0,00
		CP	97.741,42	PC	0,00	I	0,00			EC	0,00
		CS	9.000,00	TP	0,00	FPV	0,00			TR	0,00
MISSIONE 50	Debito pubblico	RS	0,00	PR	0,00	R	0,00	ECP	2,77	EP	0,00
		CP	60.678,00	PC	60.675,23	I	60.675,23			EC	0,00
		CS	60.678,00	TP	60.675,23	FPV	0,00			TR	0,00
MISSIONE 60	Anticipazioni finanziarie	RS	0,00	PR	0,00	R	0,00	ECP	2.500.000,00	EP	0,00
		CP	2.500.000,00	PC	0,00	I	0,00			EC	0,00
		CS	2.400.187,28	TP	0,00	FPV	0,00			TR	0,00
MISSIONE 99	Servizi per conto terzi	RS	2.297,98	PR	0,00	R	-216,08	ECP	491.476,09	EP	2.081,90
		CP	745.000,00	PC	244.811,40	I	253.523,91			EC	8.712,51
		CS	794.150,02	TP	244.811,40	FPV	0,00			TR	10.794,41

CONTO DEL BILANCIO - RIEPILOGO GENERALE DELLE SPESE PER MISSIONI 2021

MISSIONE, PROGRAMMA, TITOLO	DENOMINAZIONE	RESIDUI PASSIVI AL 1/1/2021 (RS)		PAGAMENTI IN C/RESIDUI (PR)		RIACCERTAMENTO RESIDUI (R)				RESIDUI PASSIVI DA ESERCIZI PRECEDENTI (EP=RS-PR+R)	
		PREVISIONI DEFINITIVE DI COMPETENZA (CP)		PAGAMENTI IN C/COMPETENZA (PC)		IMPEGNI (I)		ECONOMIE DI COMPETENZA (ECP=CP-I-FPV)		RESIDUI PASSIVI DA ESERCIZIO DI COMPETENZA (EC= I - PC)	
		PREVISIONI DEFINITIVE DI CASSA (CS)		TOTALE PAGAMENTI (TP=PR+PC)		FONDO PLURIENNALE VINCOLATO (FPV)				TOTALE RESIDUI PASSIVI DA RIPORTARE (TR=EP+EC)	
	TOTALE MISSIONI	RS	1.727.573,81	PR	739.910,75	R	-174.405,86			EP	813.257,20
		CP	6.596.710,12	PC	1.232.642,38	I	2.582.770,24	ECP	3.645.939,88	EC	1.350.127,86
		CS	8.184.955,75	TP	1.972.553,13	FPV	368.000,00			TR	2.163.385,06
	TOTALE GENERALE DELLE SPESE	RS	1.727.573,81	PR	739.910,75	R	-174.405,86			EP	813.257,20
		CP	6.596.710,12	PC	1.232.642,38	I	2.582.770,24	ECP	3.645.939,88	EC	1.350.127,86
		CS	8.184.955,75	TP	1.972.553,13	FPV	368.000,00			TR	2.163.385,06

USCITA								
Macro-Aggr. / Tipologia	Descrizione	Previsione assestata (a)	Impegni (b)	Da impegnare (a - b)	% (b / a)	Disponibilità impegni (c)	Mandati (d)	% (d / b)
1	Redditi da lavoro dipendente	622.050,00	582.449,43	39.600,57	93,63	49.017,38	533.432,05	91,58
2	Imposte e tasse a carico dell'ente	44.800,00	38.488,73	6.311,27	85,91	3.590,42	34.928,31	90,75
3	Acquisto di beni e servizi	186.500,00	124.612,59	61.887,41	66,82	49.372,12	70.951,98	56,94
4	Trasferimenti correnti	20.850,00	12.100,00	8.750,00	58,03	2.800,00	9.300,00	76,86
7	Interessi passivi	15.721,00	11.574,17	4.146,83	73,62	227,78	11.346,39	98,03
9	Rimborsi e poste correttive delle entrate	2.500,00	375,84	2.124,16	15,03	0,00	375,84	100,00
10	Altre spese correnti	2.500,00	1.170,00	1.330,00	46,80	0,00	1.170,00	100,00
	TOTALE TITOLO 1	894.921,00	770.770,76	124.150,24	86,13	104.977,70	661.504,57	85,62
TITOLO 2 - SPESE IN CONTO CAPITALE								
Macro-Aggr. / Tipologia	Descrizione	Previsione assestata (a)	Impegni (b)	Da impegnare (a - b)	% (b / a)	Disponibilità impegni (c)	Mandati (d)	% (d / b)
2	Investimenti fissi lordi e acquisto di terreni	14.500,00	3.000,00	11.500,00	20,69	3.000,00	0,00	0,00
5	Altre spese in conto capitale	15.000,00	13.167,36	1.832,64	87,78	10.833,60	2.333,76	17,72
	TOTALE TITOLO 2	29.500,00	16.167,36	13.332,64	54,80	13.833,60	2.333,76	14,44
	TOTALE USCITA	924.421,00	786.938,12	137.482,88	85,13	118.811,30	663.838,33	84,36

USCITA								
Macro-Aggr. / Tipologia	Descrizione	Previsione assestata (a)	Impegni (b)	Da Impegnare (a - b)	% (b / a)	Disponibilità Impegni (c)	Mandati (d)	% (d / b)
1	Redditi da lavoro dipendente	0,00	0,00	0,00	100,00	0,00	0,00	0,00
2	Imposte e tasse a carico dell'ente	550,00	237,55	312,45	43,19	0,00	237,55	100,00
3	Acquisto di beni e servizi	2.400,00	397,49	2.002,51	16,56	0,00	321,09	80,78
10	Altre spese correnti	400,00	299,00	101,00	74,75	299,00	0,00	0,00
	TOTALE TITOLO 1	3.350,00	934,04	2.415,96	27,88	299,00	558,64	59,81
TITOLO 2 - SPESE IN CONTO CAPITALE								
Macro-Aggr. / Tipologia	Descrizione	Previsione assestata (a)	Impegni (b)	Da Impegnare (a - b)	% (b / a)	Disponibilità Impegni (c)	Mandati (d)	% (d / b)
2	Investimenti fissi lordi e acquisto di terreni	0,00	0,00	0,00	0,00	0,00	0,00	0,00
	TOTALE TITOLO 2	0,00	0,00	0,00	0,00	0,00	0,00	0,00
	TOTALE USCITA	3.350,00	934,04	2.415,96	27,88	299,00	558,64	59,81

USCITA								
Macro-Aggr. / Tipologia	Descrizione	Previsione assestata (a)	Impegni (b)	Da Impegnare (a - b)	% (b / a)	Disponibilità Impegni (c)	Mandati (d)	% (d / b)
3	Acquisto di beni e servizi	31.800,00	15.256,86	16.543,14	47,98	7.506,43	7.750,43	50,80
4	Trasferimenti correnti	11.500,00	660,00	10.860,00	5,65	660,00	0,00	0,00
	TOTALE TITOLO 1	43.300,00	15.906,86	27.393,14	36,74	8.156,43	7.750,43	48,72
TITOLO 2 - SPESE IN CONTO CAPITALE								
Macro-Aggr. / Tipologia	Descrizione	Previsione assestata (a)	Impegni (b)	Da Impegnare (a - b)	% (b / a)	Disponibilità Impegni (c)	Mandati (d)	% (d / b)
2	Investimenti fissi lordi e acquisto di terreni	0,00	0,00	0,00	0,00	0,00	0,00	0,00
	TOTALE TITOLO 2	0,00	0,00	0,00	0,00	0,00	0,00	0,00
	TOTALE USCITA	43.300,00	15.906,86	27.393,14	36,74	8.156,43	7.750,43	48,72

USCITA								
Macro-Aggr. / Tipologia	Descrizione	Previsione assestata (a)	Impegni (b)	Da Impegnare (a - b)	% (b / a)	Disponibilità Impegni (c)	Mandati (d)	% (d / b)
1	Redditi da lavoro dipendente	0,00	0,00	0,00	0,00	0,00	0,00	0,00
2	Imposte e tasse a carico dell'ente	0,00	0,00	0,00	0,00	0,00	0,00	0,00
3	Acquisto di beni e servizi	2.700,00	566,80	2.133,20	21,10	0,00	566,80	100,00
4	Trasferimenti correnti	4.500,00	4.000,00	500,00	88,89	4.000,00	0,00	0,00
	TOTALE TITOLO 1	7.200,00	4.566,80	2.633,20	63,47	4.000,00	566,80	12,47
TITOLO 2 - SPESE IN CONTO CAPITALE								
Macro-Aggr. / Tipologia	Descrizione	Previsione assestata (a)	Impegni (b)	Da Impegnare (a - b)	% (b / a)	Disponibilità Impegni (c)	Mandati (d)	% (d / b)
2	Investimenti fissi lordi e acquisto di terreni	0,00	0,00	0,00	0,00	0,00	0,00	0,00
5	Altre spese in conto capitale	150.000,00	0,00	150.000,00	0,00	0,00	0,00	0,00
	TOTALE TITOLO 2	150.000,00	0,00	150.000,00	0,00	0,00	0,00	0,00
	TOTALE USCITA	157.200,00	4.566,80	152.633,20	2,91	4.000,00	566,80	12,47

USCITA								
Macro-Aggr. / Tipologia	Descrizione	Previsione assestata (a)	Impegni (b)	Da Impegnare (a - b)	% (b / a)	Disponibilità Impegni (c)	Mandati (d)	% (d / b)
3	Acquisto di beni e servizi	200,00	0,00	200,00	0,00	0,00	0,00	0,00
4	Trasferimenti correnti	0,00	0,00	0,00	0,00	0,00	0,00	0,00
	TOTALE TITOLO 1	200,00	0,00	200,00	0,00	0,00	0,00	0,00
TITOLO 2 - SPESE IN CONTO CAPITALE								
Macro-Aggr. / Tipologia	Descrizione	Previsione assestata (a)	Impegni (b)	Da Impegnare (a - b)	% (b / a)	Disponibilità Impegni (c)	Mandati (d)	% (d / b)
2	Investimenti fissi lordi e acquisto di terreni	0,00	0,00	0,00	0,00	0,00	0,00	0,00
	TOTALE TITOLO 2	0,00	0,00	0,00	0,00	0,00	0,00	0,00
	TOTALE USCITA	200,00	0,00	200,00	0,00	0,00	0,00	0,00

USCITA								
Macro-Aggr. / Tipologia	Descrizione	Previsione assestata (a)	Impegni (b)	Da Impegnare (a - b)	% (b / a)	Disponibilità Impegni (c)	Mandati (d)	% (d / b)
3	Acquisto di beni e servizi	14500,00	11.830,05	2.669,95	81,59	7.198,05	4.632,00	38,15
4	Trasferimenti correnti	2500,00	2500,00	0,00	100,00	2500,00	0,00	0,00
	TOTALE TITOLO 1	17.000,00	14.330,05	2.669,95	84,29	9.698,05	4.632,00	32,32
	TOTALE USCITA	17.000,00	14.330,05	2.669,95	84,29	9.698,05	4.632,00	32,32

USCITA								
Macro-Aggr. / Tipologia	Descrizione	Previsione assestata (a)	Impegni (b)	Da impegnare (a - b)	% (b / a)	Disponibilità Impegni (c)	Mandati (d)	% (d / b)
3	Acquisto di beni e servizi	0,00	0,00	0,00	0,00	0,00	0,00	0,00
	TOTALE TITOLO 1	0,00	0,00	0,00	0,00	0,00	0,00	0,00
TITOLO 2 - SPESE IN CONTO CAPITALE								
Macro-Aggr. / Tipologia	Descrizione	Previsione assestata (a)	Impegni (b)	Da impegnare (a - b)	% (b / a)	Disponibilità Impegni (c)	Mandati (d)	% (d / b)
2	Investimenti fissi lordi e acquisto di terreni	0,00	0,00	0,00	0,00	0,00	0,00	0,00
5	Altre spese in conto capitale	0,00	0,00	0,00	0,00	0,00	0,00	0,00
	TOTALE TITOLO 2	0,00	0,00	0,00	0,00	0,00	0,00	0,00
	TOTALE USCITA	0,00	0,00	0,00	0,00	0,00	0,00	0,00

USCITA								
Macro-Aggr. / Tipologia	Descrizione	Previsione assestata (a)	Impegni (b)	Da Impegnare (a - b)	% (b / a)	Disponibilità Impegni (c)	Mandati (d)	% (d / b)
1	Redditi da lavoro dipendente	27.500,00	26.472,46	1.027,54	96,26	0,00	26.472,46	100,00
2	Imposte e tasse a carico dell'ente	2.500,00	1.765,96	734,04	70,64	0,00	1.765,96	100,00
3	Acquisto di beni e servizi	189.850,00	169.294,33	20.555,67	89,27	43.411,49	123.883,19	73,16
4	Trasferimenti correnti	15.400,00	9.381,41	6.018,59	60,92	6.000,00	3.381,41	36,04
10	Altre spese correnti	18.000,00	0,00	18.000,00	0,00	0,00	0,00	0,00
TOTALE TITOLO 1		253.050,00	208.914,16	44.135,84	81,77	49.411,49	155.513,02	75,16
TITOLO 2 - SPESE IN CONTO CAPITALE								
Macro-Aggr. / Tipologia	Descrizione	Previsione assestata (a)	Impegni (b)	Da Impegnare (a - b)	% (b / a)	Disponibilità Impegni (c)	Mandati (d)	% (d / b)
2	Investimenti fissi lordi e acquisto di terreni	129.850,00	3.502,29	126.347,71	2,70	0,00	3.502,29	100,00
3	Contributi agli investimenti	0,00	0,00	0,00	100,00	0,00	0,00	0,00
5	Altre spese in conto capitale	0,00	0,00	0,00	0,00	0,00	0,00	0,00
TOTALE TITOLO 2		129.850,00	3.502,29	126.347,71	2,70	0,00	3.502,29	100,00
TOTALE USCITA		382.900,00	212.416,45	172.483,55	54,96	49.411,49	159.015,31	75,57

USCITA								
Macro-Aggr. / Tipologia	Descrizione	Previsione assestata (a)	Impegni (b)	Da Impegnare (a - b)	% (b / a)	Disponibilità Impegni (c)	Mandati (d)	% (d / b)
1	Redditi da lavoro dipendente	30.600,00	27.905,37	2.694,63	91,19	0,00	27.905,37	100,00
2	Imposte e tasse a carico dell'ente	2.000,00	1.851,41	148,59	92,57	0,00	1.851,41	100,00
3	Acquisto di beni e servizi	45.750,00	36.532,43	9.217,57	79,85	16.141,11	18.655,99	51,07
	TOTALE TITOLO 1	78.350,00	66.289,21	12.060,79	84,61	16.141,11	48.412,77	73,03
TITOLO 2 - SPESE IN CONTO CAPITALE								
Macro-Aggr. / Tipologia	Descrizione	Previsione assestata (a)	Impegni (b)	Da Impegnare (a - b)	% (b / a)	Disponibilità Impegni (c)	Mandati (d)	% (d / b)
2	Investimenti fissi lordi e acquisto di terreni	40.000,00	40.000,00	0,00	100,00	40.000,00	0,00	0,00
5	Altre spese in conto capitale	0,00	0,00	0,00	0,00	0,00	0,00	0,00
	TOTALE TITOLO 2	40.000,00	40.000,00	0,00	100,00	40.000,00	0,00	0,00
	TOTALE USCITA	118.350,00	106.289,21	12.060,79	89,81	56.141,11	48.412,77	45,55

USCITA								
Macro-Aggr. / Tipologia	Descrizione	Previsione assestata (a)	Impegni (b)	Da Impegnare (a - b)	% (b / a)	Disponibilità Impegni (c)	Mandati (d)	% (d / b)
1	Redditi da lavoro dipendente	0,00	0,00	0,00	0,00	0,00	0,00	0,00
2	Imposte e tasse a carico dell'ente	0,00	0,00	0,00	0,00	0,00	0,00	0,00
3	Acquisto di beni e servizi	9.500,00	5.210,00	4.290,00	54,84	3.990,00	1.220,00	23,42
4	Trasferimenti correnti	6.700,00	879,10	5.820,90	13,12	279,10	600,00	68,25
10	Altre spese correnti	0,00	0,00	0,00	100,00	0,00	0,00	0,00
	TOTALE TITOLO 1	16.200,00	6.089,10	10.110,90	37,59	4.269,10	1.820,00	29,89
TITOLO 2 - SPESE IN CONTO CAPITALE								
Macro-Aggr. / Tipologia	Descrizione	Previsione assestata (a)	Impegni (b)	Da Impegnare (a - b)	% (b / a)	Disponibilità Impegni (c)	Mandati (d)	% (d / b)
2	Investimenti fissi lordi e acquisto di terreni	3.000,00	0,00	3.000,00	0,00	0,00	0,00	0,00
	TOTALE TITOLO 2	3.000,00	0,00	3.000,00	0,00	0,00	0,00	0,00
	TOTALE USCITA	19.200,00	6.089,10	13.110,90	31,71	4.269,10	1.820,00	29,89

USCITA								
Macro-Aggr. / Tipologia	Descrizione	Previsione assestata (a)	Impegni (b)	Da Impegnare (a - b)	% (b / a)	Disponibilità Impegni (c)	Mandati (d)	% (d / b)
3	Acquisto di beni e servizi	0,00	0,00	0,00	0,00	0,00	0,00	0,00
	TOTALE TITOLO 1	0,00	0,00	0,00	0,00	0,00	0,00	0,00
TITOLO 2 - SPESE IN CONTO CAPITALE								
Macro-Aggr. / Tipologia	Descrizione	Previsione assestata (a)	Impegni (b)	Da Impegnare (a - b)	% (b / a)	Disponibilità Impegni (c)	Mandati (d)	% (d / b)
2	Investimenti fissi lordi e acquisto di terreni	11.000,00	10.583,20	416,80	96,21	6.349,92	4.233,28	40,00
5	Altre spese in conto capitale	0,00	0,00	0,00	100,00	0,00	0,00	0,00
	TOTALE TITOLO 2	11.000,00	10.583,20	416,80	96,21	6.349,92	4.233,28	40,00
	TOTALE USCITA	11.000,00	10.583,20	416,80	96,21	6.349,92	4.233,28	40,00

USCITA									
Macro-Aggr. / Tipologia	Descrizione	Previsione assestata (a)	Impegni (b)	Da Impegnare (a - b)	% (b / a)	Disponibilità Impegni (c)	Mandati (d)	% (d / b)	
3	Acquisto di beni e servizi	0,00	0,00	0,00	0,00	0,00	0,00	0,00	0,00
4	Trasferimenti correnti	0,00	0,00	0,00	0,00	0,00	0,00	0,00	0,00
	TOTALE TITOLO 1	0,00	0,00	0,00	0,00	0,00	0,00	0,00	0,00
TITOLO 2 - SPESE IN CONTO CAPITALE									
Macro-Aggr. / Tipologia	Descrizione	Previsione assestata (a)	Impegni (b)	Da Impegnare (a - b)	% (b / a)	Disponibilità Impegni (c)	Mandati (d)	% (d / b)	
3	Contributi agli investimenti	0,00	0,00	0,00	0,00	0,00	0,00	0,00	0,00
	TOTALE TITOLO 2	0,00	0,00	0,00	0,00	0,00	0,00	0,00	0,00
	TOTALE USCITA	0,00	0,00	0,00	0,00	0,00	0,00	0,00	0,00

USCITA								
Macro-Aggr. / Tipologia	Descrizione	Previsione asestata (a)	Impegni (b)	Da impegnare (a - b)	% (b / a)	Disponibilità Impegni (c)	Mandati (d)	% (d / b)
2	Investimenti fissi lordi e acquisto di terreni	0,00	0,00	0,00	0,00	0,00	0,00	0,00
	TOTALE TITOLO 2	0,00	0,00	0,00	0,00	0,00	0,00	0,00
	TOTALE USCITA	0,00	0,00	0,00	0,00	0,00	0,00	0,00

USCITA								
Macro-Aggr. / Tipologia	Descrizione	Previsione assestata (a)	Impegni (b)	Da impegnare (a - b)	% (b / a)	Disponibilità Impegni (c)	Mandati (d)	% (d / b)
10	Altre spese correnti	87.741,42	0,00	87.741,42	0,00	0,00	0,00	0,00
	TOTALE TITOLO 1	87.741,42	0,00	87.741,42	0,00	0,00	0,00	0,00
	TOTALE USCITA	87.741,42	0,00	87.741,42	0,00	0,00	0,00	0,00

USCITA								
Macro-Aggr. / Tipologia	Descrizione	Previsione assestata (a)	Impegni (b)	Da Impegnare (a - b)	% (b / a)	Disponibilità impegni (c)	Mandati (d)	% (d / b)
3	Rimborso mutui e altri finanziamenti a medio lungo termine	60.678,00	60.675,23	2,77	100,00	0,00	60.675,23	100,00
	TOTALE TITOLO 4	60.678,00	60.675,23	2,77	100,00	0,00	60.675,23	100,00
	TOTALE USCITA	60.678,00	60.675,23	2,77	100,00	0,00	60.675,23	100,00

U S C I T A								
Macro-Aggr. / Tipologia	Descrizione	Previsione asestata (a)	Impegni (b)	Da impegnare (a - b)	% (b / a)	Disponibilità Impegni (c)	Mandati (d)	% (d / b)
1	Chiusura Anticipazioni ricevute da istituto tesoriere/cassiere	2.500.000,00	0,00	2.500.000,00	0,00	0,00	0,00	0,00
	TOTALE TITOLO 5	2.500.000,00	0,00	2.500.000,00	0,00	0,00	0,00	0,00
	TOTALE USCITA	2.500.000,00	0,00	2.500.000,00	0,00	0,00	0,00	0,00

U S C I T A								
Macro-Aggr. / Tipologia	Descrizione	Previsione asestata (a)	Impegni (b)	Da Impegnare (a - b)	% (b / a)	Disponibilità impegni (c)	Mandati (d)	% (d / b)
1	Uscite per partite di giro	430.000,00	246.981,52	183.018,48	58,14	7.555,11	242.426,41	96,98
2	Uscite per conto terzi	315.000,00	3.542,39	311.457,61	1,12	1.157,40	2.384,99	67,33
	TOTALE TITOLO 7	745.000,00	253.523,91	491.476,09	34,03	8.712,51	244.811,40	96,56
	TOTALE USCITA	745.000,00	253.523,91	491.476,09	34,03	8.712,51	244.811,40	96,56

INTRODUZIONE

Il bilancio di previsione 2021 - 2023 è stato approvato dal Consiglio Comunale con deliberazione n. 24 del 22/11/2021.

EQUILIBRI DI BILANCIO per BILANCIO DI PREVISIONE - Parte Corrente

EQUILIBRIO ECONOMICO-FINANZIARIO			COMPETENZ A ANNO DI RIFERIMENT O DEL BILANCIO 2021	COMPETENZ A ANNO 2022	COMPETENZ A ANNO 2023
Fondo di cassa all'inizio dell'esercizio			507.406,25		
A) Fondo pluriennale vincolato di entrata per spese correnti	(+)		0,00	0,00	0,00
AA) Recupero disavanzo di amministrazione esercizio precedente	(-)		0,00	0,00	0,00
B) Entrate titoli 1.00 - 2.00 - 3.00	(+)		1.578.102,22	1.542.006,12	1.535.995,50
<i>di cui per estinzione anticipata di prestiti</i>			0,00	0,00	0,00
C) Entrate Titolo 4.02.06 - Contributi agli investimenti direttamente destinati al rimborso dei prestiti da amministrazioni pubbliche	(+)		0,00	0,00	0,00
D) Spese Titolo 1.00 - Spese correnti	(-)		1.517.424,22	1.475.472,12	1.468.616,50
di cui:					
<i>- fondo pluriennale vincolato</i>			0,00	0,00	0,00
<i>- fondo crediti di dubbia esigibilità</i>			74.310,42	99.440,56	103.895,70
E) Spese Titolo 2.04 - Altri trasferimenti in conto capitale	(-)		0,00	0,00	0,00
F) Spese Titolo 4.00 - Quote di capitale amm.to dei mutui e prestiti obbligazionari	(-)		60.678,00	66.534,00	67.379,00
<i>di cui per estinzione anticipata di prestiti</i>			0,00	0,00	0,00
<i>di cui Fondo anticipazioni di liquidità</i>			0,00	0,00	0,00
G) Somma finale (G=A-AA+B+C-D-E-F)			0,00	0,00	0,00
ALTRE POSTE DIFFERENZIALI, PER ECCEZIONI PREVISTE DA NORME DI LEGGE, CHE HANNO EFFETTO SULL'EQUILIBRIO EX ARTICOLO 162, COMMA 6, DEL TESTO UNICO DELLE LEGGI SULL'ORDINAMENTO DEGLI ENTI LOCALI					
H) Utilizzo risultato di amministrazione presunto per spese correnti e rimborso dei prestiti (2)	(+)		0,00	0,00	0,00
<i>di cui per estinzione anticipata di prestiti</i>			0,00		
I) Entrate di parte capitale destinate a spese correnti in base a specifiche disposizioni di legge o dei principi contabili	(+)		0,00	0,00	0,00
<i>di cui per estinzione anticipata di prestiti</i>			0,00	0,00	0,00
L) Entrate di parte corrente destinate a spese di investimento in base a specifiche disposizioni di legge o dei principi contabili	(-)		0,00	0,00	0,00
M) Entrate da accensione di prestiti destinate a estinzione anticipata dei prestiti	(+)		0,00	0,00	0,00
EQUILIBRIO DI PARTE CORRENTE (3) O=G+H+I-L+M			0,00	0,00	0,00

EQUILIBRI DI BILANCIO per BILANCIO DI PREVISIONE - Parte Capitale

EQUILIBRIO ECONOMICO-FINANZIARIO			COMPETENZ A ANNO DI RIFERIMENT O DEL BILANCIO 2021	COMPETENZ A ANNO 2022	COMPETENZ A ANNO 2023
P) Utilizzo risultato di amministrazione presunto per spese di investimento (2)	(+)		0,00		
Q) Fondo pluriennale vincolato di entrata per spese in conto capitale	(+)		0,00	0,00	0,00
R) Entrate Titoli 4.00-5.00-6.00	(+)		1.566.947,90	273.947,90	273.947,90
C) Entrate Titolo 4.02.06 - Contributi agli investimenti direttamente destinati al rimborso dei prestiti da amministrazioni pubbliche	(-)		0,00	0,00	0,00
I) Entrate di parte capitale destinate a spese correnti in base a specifiche disposizioni di legge o dei principi contabili	(-)		0,00	0,00	0,00
S1) Entrate Titolo 5.02 per Riscossioni di crediti di breve termine	(-)		0,00	0,00	0,00
S2) Entrate Titolo 5.03 per Riscossioni di crediti di medio-lungo termine	(-)		0,00	0,00	0,00
T) Entrate Titolo 5.04 relative a Altre entrate per riduzioni di attività finanziaria	(-)		0,00	0,00	0,00
L) Entrate di parte corrente destinate a spese di investimento in base a specifiche disposizioni di legge o dei principi contabili	(+)		0,00	0,00	0,00
M) Entrate da accensione di prestiti destinate a estinzione anticipata dei prestiti	(-)		0,00	0,00	0,00
U) Spese Titolo 2.00 - Spese in conto capitale	(-)		1.566.947,90	273.947,90	273.947,90
<i>di cui fondo pluriennale vincolato di spesa</i>			<i>0,00</i>	<i>0,00</i>	<i>0,00</i>
V) Spese Titolo 3.01 per Acquisizioni di attività finanziarie	(-)		0,00	0,00	0,00
E) Spese Titolo 2.04 - Altri trasferimenti in conto capitale	(+)		0,00	0,00	0,00
EQUILIBRIO DI PARTE CAPITALE Z = P+Q+R-C-I-S1-S2-T+L-M-U-V+E			0,00	0,00	0,00

Elenco Atti per Variazioni al bilancio - Anno 2021

ATTO	DATA ATTO	OGGETTO
------	-----------	---------

EQUILIBRI DI BILANCIO per BILANCIO DI PREVISIONE ASSESTATO - Parte Corrente

EQUILIBRIO ECONOMICO-FINANZIARIO			COMPETENZ A ANNO DI RIFERIMENT O DEL BILANCIO 2021	COMPETENZ A ANNO 2022	COMPETENZ A ANNO 2023
Fondo di cassa all'inizio dell'esercizio			507.406,25		
A) Fondo pluriennale vincolato di entrata per spese correnti	(+)		8.000,00	18.000,00	0,00
AA) Recupero disavanzo di amministrazione esercizio precedente	(-)		0,00	0,00	0,00
B) Entrate titoli 1.00 - 2.00 - 3.00	(+)		1.626.762,22	1.542.006,12	1.535.995,50
<i>di cui per estinzione anticipata di prestiti</i>			<i>0,00</i>	<i>0,00</i>	<i>0,00</i>
C) Entrate Titolo 4.02.06 - Contributi agli investimenti direttamente destinati al rimborso dei prestiti da amministrazioni pubbliche	(+)		0,00	0,00	0,00
D) Spese Titolo 1.00 - Spese correnti	(-)		1.574.084,22	1.493.472,12	1.468.616,50
<i>di cui:</i>					
<i>- fondo pluriennale vincolato</i>			<i>18.000,00</i>	<i>0,00</i>	<i>0,00</i>
<i>- fondo crediti di dubbia esigibilità</i>			<i>74.310,42</i>	<i>99.440,56</i>	<i>103.895,70</i>
E) Spese Titolo 2.04 - Altri trasferimenti in conto capitale	(-)		0,00	0,00	0,00
F) Spese Titolo 4.00 - Quote di capitale amm.to dei mutui e prestiti obbligazionari	(-)		60.678,00	66.534,00	67.379,00
<i>di cui per estinzione anticipata di prestiti</i>			<i>0,00</i>	<i>0,00</i>	<i>0,00</i>
<i>di cui Fondo anticipazioni di liquidità</i>			<i>0,00</i>	<i>0,00</i>	<i>0,00</i>
G) Somma finale (G=A-AA+B+C-D-E-F)			0,00	0,00	0,00
ALTRE POSTE DIFFERENZIALI, PER ECCEZIONI PREVISTE DA NORME DI LEGGE, CHE HANNO EFFETTO SULL'EQUILIBRIO EX ARTICOLO 162, COMMA 6, DEL TESTO UNICO DELLE LEGGI SULL'ORDINAMENTO DEGLI ENTI LOCALI					
H) Utilizzo risultato di amministrazione presunto per spese correnti e rimborso dei prestiti (2)	(+)		0,00	0,00	0,00
<i>di cui per estinzione anticipata di prestiti</i>			<i>0,00</i>		
I) Entrate di parte capitale destinate a spese correnti in base a specifiche disposizioni di legge o dei principi contabili	(+)		0,00	0,00	0,00
<i>di cui per estinzione anticipata di prestiti</i>			<i>0,00</i>	<i>0,00</i>	<i>0,00</i>
L) Entrate di parte corrente destinate a spese di investimento in base a specifiche disposizioni di legge o dei principi contabili	(-)		0,00	0,00	0,00
M) Entrate da accensione di prestiti destinate a estinzione anticipata dei prestiti	(+)		0,00	0,00	0,00
EQUILIBRIO DI PARTE CORRENTE (3) O=G+H+I-L+M			0,00	0,00	0,00

EQUILIBRI DI BILANCIO per BILANCIO DI PREVISIONE ASSESTATO - Parte Capitale

EQUILIBRIO ECONOMICO-FINANZIARIO			COMPETENZ A ANNO DI RIFERIMENT O DEL BILANCIO 2021	COMPETENZ A ANNO 2022	COMPETENZ A ANNO 2023
P) Utilizzo risultato di amministrazione presunto per spese di investimento (2)	(+)		0,00		
Q) Fondo pluriennale vincolato di entrata per spese in conto capitale	(+)		150.000,00	350.000,00	0,00
R) Entrate Titoli 4.00-5.00-6.00	(+)		1.566.947,90	273.947,90	273.947,90
C) Entrate Titolo 4.02.06 - Contributi agli investimenti direttamente destinati al rimborso dei prestiti da amministrazioni pubbliche	(-)		0,00	0,00	0,00
D) Entrate di parte capitale destinate a spese correnti in base a specifiche disposizioni di legge o dei principi contabili	(-)		0,00	0,00	0,00
S1) Entrate Titolo 5.02 per Riscossioni di crediti di breve termine	(-)		0,00	0,00	0,00
S2) Entrate Titolo 5.03 per Riscossioni di crediti di medio-lungo termine	(-)		0,00	0,00	0,00
T) Entrate Titolo 5.04 relative a Altre entrate per riduzioni di attività finanziaria	(-)		0,00	0,00	0,00
L) Entrate di parte corrente destinate a spese di investimento in base a specifiche disposizioni di legge o dei principi contabili	(+)		0,00	0,00	0,00
M) Entrate da accensione di prestiti destinate a estinzione anticipata dei prestiti	(-)		0,00	0,00	0,00
U) Spese Titolo 2.00 - Spese in conto capitale	(-)		1.716.947,90	623.947,90	273.947,90
<i>di cui fondo pluriennale vincolato di spesa</i>			<i>350.000,00</i>	<i>0,00</i>	<i>0,00</i>
V) Spese Titolo 3.01 per Acquisizioni di attività finanziarie	(-)		0,00	0,00	0,00
E) Spese Titolo 2.04 - Altri trasferimenti in conto capitale	(+)		0,00	0,00	0,00
EQUILIBRIO DI PARTE CAPITALE Z = P+Q+R-C-I-S1-S2-T+L-M-U-V+E			0,00	0,00	0,00

RIEPILOGO ENTRATE - ANNO 2021

Tit.	Descrizione	Previsione iniziale A	Previsione definitiva B	% Scost. C=B/A	Accertamenti D	% Realizzo E=D/B	Riscossioni F	Residuo G=D-F
	Avanzo	0,00	0,00	0,00	0,00			
	Fondo Pluriennale Vincolato per spese correnti	0,00	8.000,00	0,00				
	Fondo Pluriennale Vincolato per spese in conto capitale	0,00	150.000,00	0,00				
1	Titolo I - Entrate tributarie	498.044,59	498.044,59	100,00	446.783,04	89,71	360.187,30	86.595,74
2	Titolo II - Trasferimenti correnti	755.307,63	803.967,63	106,44	584.576,11	72,71	395.883,87	188.692,24
3	Titolo III - Entrate extratributarie	324.750,00	324.750,00	100,00	295.718,94	91,06	44.626,92	251.092,02
4	Titolo IV - Entrate in conto capitale	1.366.947,90	1.366.947,90	100,00	1.292.129,63	94,53	47.661,49	1.244.468,14
5	Titolo V - Riduzione Attività finanziaria	0,00	0,00	0,00	0,00	0,00	0,00	0,00
6	Titolo VI - Accensione mutui	200.000,00	200.000,00	100,00	0,00	0,00	0,00	0,00
7	Titolo VII - Anticipazioni di tesoreria	2.500.000,00	2.500.000,00	100,00	0,00	0,00	0,00	0,00
9	Titolo IX - Servizi contro terzi	745.000,00	745.000,00	100,00	253.523,91	34,03	249.023,91	4.500,00
	Totale	6.390.050,12	6.596.710,12	103,23	2.872.731,63	382,04	1.097.383,49	1.775.348,14

RIEPILOGO SPESE - ANNO 2021

Tit.	Descrizione	Previsione iniziale A	Previsione definitiva B	% Scost. C=B/A	Impegni D	% Realizzo E=D/B	Pagamenti F	Residuo G=D-F
1	Titolo I - Spese correnti	1.517.424,22	1.574.084,22	103,73	1.199.033,05	76,17	910.502,42	268.530,63
2	Titolo II - Spese in conto capitale	1.566.947,90	1.716.947,90	109,57	1.069.538,05	62,29	16.653,33	1.052.884,72
3	Titolo III - Incremento di attività finanziarie	0,00	0,00	0,00	0,00	0,00	0,00	0,00
4	Titolo IV - Rimborso dei prestiti	60.678,00	60.678,00	100,00	60.675,23	100,00	60.675,23	0,00
5	Titolo V - Chiusura anticipazione ricevute da tesoreria	2.500.000,00	2.500.000,00	100,00	0,00	0,00	0,00	0,00
7	Titolo VII - Spese per conto terzi	745.000,00	745.000,00	100,00	253.523,91	34,03	244.811,40	8.712,51
	Totale	6.390.050,12	6.596.710,12	103,23	2.582.770,24	39,15	1.232.642,38	1.350.127,86

ELENCO ANALITICO DELLE RISORSE ACCANTONATE NEL RISULTATO DI AMMINISTRAZIONE (*)

Capitolo di spesa	Descrizione	Risorse accantonate al 1/1/2021	Risorse accantonate applicate al bilancio dell'esercizio 2021 (con segno -)	Risorse accantonate stanziata nella spesa del bilancio dell'esercizio 2021	Variazione accantonamenti effettuata in sede di rendiconto (con segno +/-)	Risorse accantonate nel risultato di amministrazione al 31/12/2021
		(a)	(b)	(c)	(d)	(e)=(a)+(b)+(c)+(d)
Fondo crediti di dubbia esigibilità						
Cap. 0/0		329.233,97	0,00	0,00	6.350,00	335.583,97
Totale Fondo crediti di dubbia esigibilità		329.233,97	0,00	0,00	6.350,00	335.583,97
Fondo anticipazioni liquidità						
Cap. 20111/120	DALLA CASSA DD.PP. PER ANTICIPAZIONE DI LIQUIDITA' CONCESSA AI SENSI DELL'ART. 116 D.L. 34/2020	165.187,28	0,00	0,00	0,00	165.187,28
Totale Fondo anticipazioni liquidità		165.187,28	0,00	0,00	0,00	165.187,28
Fondo contenzioso						
Cap. 0/0		7.500,00	0,00	0,00	0,00	7.500,00
Totale Fondo contenzioso		7.500,00	0,00	0,00	0,00	7.500,00
Altri accantonamenti						
Cap. 0/0	Utilizzo Fondo Anticipazioni di Liquidità	0,00	0,00	0,00	0,00	0,00
Cap. 12003/100	FONDO RINNOVI CONTRATTUALI	1.134,00	0,00	0,00	1.000,00	2.134,00
Cap. 12003/105	FONDO PASSIVITA' POTENZIALI	3.000,00	0,00	3.000,00	0,00	6.000,00
Totale Altri accantonamenti		4.134,00	0,00	3.000,00	1.000,00	8.134,00

QUADRO GENERALE RIASSUNTIVO 2021

ENTRATE	ACCERTAMENTI	INCASSI	SEPESE	IMPEGNI	PAGAMENTI
Fondo di cassa all'inizio dell'esercizio		507.406,25			
Utilizzo avanzo di amministrazione	0,00		Disavanzo di amministrazione	0,00	
- di cui Utilizzo Fondo anticipazioni di liquidità	0,00		Disavanzo derivante da debito autorizzato e non contratto ripianato con accensione di prestiti (4)	0,00	
Fondo pluriennale vincolato di parte corrente (1)	8.000,00				
Fondo pluriennale vincolato in c/capitale (1)	150.000,00				
- di cui Fondo pluriennale vincolato in c/capitale finanziato	0,00				
Fondo pluriennale vincolato per incremento di attività finanziarie (2)	0,00				
Titolo 1 - Entrate correnti di natura tributaria, contributiva e perequativa	446.783,04	377.254,89	Titolo 1 - Spese correnti	1.199.033,05	1.127.829,93
			<i>Fondo pluriennale vincolato di parte corrente (2)</i>	18.000,00	0,00
Titolo 2 - Trasferimenti correnti	584.576,11	485.565,89			
Titolo 3 - Entrate extratributarie	295.718,94	201.906,93	Titolo 2 - Spese in conto capitale	1.069.538,05	539.236,57
<i>Fondo pluriennale vincolato per attività finanziarie (*)</i>	0,00	0,00	<i>Fondo pluriennale vincolato in c/capitale (2)</i>	350.000,00	0,00
Titolo 4 - Entrate in conto capitale	1.292.129,63	298.168,76	<i>- di cui Fondo pluriennale vincolato in c/capitale finanziato da debito</i>	0,00	
<i>di cui Fondo anticipazioni di liquidità (DL 35/2013 e successive modifiche e rifinanziamenti)</i>	0,00	0,00	Titolo 3 - Spese per incremento di attività finanziarie	0,00	0,00
Titolo 5 - Entrate da riduzione di attività finanziarie	0,00	0,00	Totale spese finali	2.636.571,10	1.667.066,50
Totale entrate finali	2.619.207,72	1.362.896,47	Titolo 4 - Rimborso di prestiti	60.675,23	60.675,23
Titolo 6 - Accensione di prestiti	0,00	0,00	Fondo anticipazioni di liquidità	0,00	0,00
Titolo 7 - Anticipazioni da istituto tesoriere/cassiere	0,00	0,00	Titolo 5 - Chiusura Anticipazioni da istituto tesoriere/cassiere	0,00	0,00
Titolo 9 - Entrate per conto di terzi e partite di giro	253.523,91	253.523,91	Titolo 7 - Spese per conto terzi e partite di giro	253.523,91	244.811,40
Totale entrate dell'esercizio	2.872.731,63	1.616.420,38	Totale spese dell'esercizio	2.950.770,24	1.972.553,13
TOTALE COMPLESSIVO ENTRATE	3.030.731,63	2.123.826,63	TOTALE COMPLESSIVO SEPESE	2.950.770,24	1.972.553,13
DISAVANZO DELL'ESERCIZIO	0,00		AVANZO DI COMPETENZA/FONDO DI CASSA	79.961,39	151.273,50
TOTALE A PAREGGIO	3.030.731,63	2.123.826,63	TOTALE A PAREGGIO	3.030.731,63	2.123.826,63

QUADRO GENERALE RIASSUNTIVO 2021

GESTIONE DEL BILANCIO	
a) Avanzo di competenza (+) /Disavanzo di competenza (-)	79.961,39
b) Risorse accantonate stanziare nel bilancio dell'esercizio N (+)(8)	3.000,00
c) Risorse vincolate nel bilancio (+)(9)	0,00
d) Equilibrio di bilancio (d=a-b-c)	76.961,39

GESTIONE DEGLI ACCANTONAMENTI IN SEDE DI RENDICONTO	
d)Equilibrio di bilancio (+)/(-)	76.961,39
e)Variazione accantonamenti effettuata in sede di rendiconto'(+)/(-)(10)	7.350,00
f) Equilibrio complessivo (f=d-e)	69.611,39

EQUILIBRI DI BILANCIO Per RENDICONTO Parte Corrente

EQUILIBRIO ECONOMICO-FINANZIARIO		COMPETENZA
A) Fondo pluriennale vincolato per spese correnti iscritto in entrata	(+)	8.000,00
AA) Recupero disavanzo di amministrazione esercizio precedente	(-)	0,00
B) Entrate titoli 1.00 - 2.00 - 3.00	(+)	1.327.078,09
<i>di cui per estinzione anticipata di prestiti</i>		0,00
C) Entrate Titolo 4.02.06 - Contributi agli investimenti direttamente destinati al rimborso dei prestiti da amministrazioni pubbliche	(+)	0,00
D) Spese Titolo 1.00 - Spese correnti	(-)	1.199.033,05
<i>- di cui spese correnti non ricorrenti finanziate con utilizzo del risultato di amministrazione</i>		0,00
D1) Fondo pluriennale vincolato di parte corrente (di spesa)	(-)	18.000,00
E) Spese Titolo 2.04 - Altri trasferimenti in conto capitale	(-)	0,00
E1) Fondo pluriennale vincolato di spesa - titolo 2.04 Altri trasferimenti in conto capitale	(-)	0,00
F1) Spese Titolo 4.00 - Quote di capitale amm.to dei mutui e prestiti obbligazionari	(-)	60.675,23
<i>di cui per estinzione anticipata di prestiti</i>		0,00
F2) Fondo anticipazioni di liquidità		0,00
G) Somma finale (G=A-AA+B+C-D-D1-E-E1-F1-F2)		57.369,81
ALTRE POSTE DIFFERENZIALI, PER ECCEZIONI PREVISTE DA NORME DI LEGGE E DAI PRINCIPI CONTABILI, CHE HANNO EFFETTO SULL'EQUILIBRIO EX ARTICOLO 162, COMMA 6, DEL TESTO UNICO DELLE LEGGI SULL'ORDINAMENTO DEGLI ENTI LOCALI		
H) Utilizzo avanzo di amministrazione per spese correnti e per rimborso prestiti	(+)	0,00
<i>di cui per estinzione anticipata di prestiti</i>		0,00
I) Entrate di parte capitale destinate a spese correnti in base a specifiche disposizioni di legge o dei principi contabili	(+)	0,00
<i>di cui per estinzione anticipata di prestiti</i>		0,00
L) Entrate di parte corrente destinate a spese di investimento in base a specifiche disposizioni di legge o dei principi contabili	(-)	0,00
M) Entrate da accensione di prestiti destinate a estinzione anticipata dei prestiti	(+)	0,00
O1) RISULTATO DI COMPETENZA DI PARTE CORRENTE (O1=G+H+I-L+M)		57.369,81
- Risorse accantonate di parte corrente stanziare nel bilancio dell'esercizio N	(-)	3.000,00
- Risorse vincolate di parte corrente nel bilancio	(-)	0,00
O2) EQUILIBRIO DI BILANCIO DI PARTE CORRENTE	(-)	54.369,81
- Variazione accantonamenti di parte corrente effettuata in sede di rendiconto (+)/(-)	(-)	7.350,00
O3) EQUILIBRIO COMPLESSIVO DI PARTE CORRENTE		47.019,81

EQUILIBRI DI BILANCIO Per RENDICONTO Parte Capitale

EQUILIBRIO ECONOMICO-FINANZIARIO		COMPETENZA
P) Utilizzo avanzo di amministrazione per spese di investimento	(+)	0,00
Q) Fondo pluriennale vincolato per spese in conto capitale iscritto in entrata	(+)	150.000,00
R) Entrate Titoli 4.00-5.00-6.00	(+)	1.292.129,63
C) Entrate Titolo 4.02.06 - Contributi agli investimenti direttamente destinati al rimborso dei prestiti da amministrazioni pubbliche	(-)	0,00
I) Entrate di parte capitale destinate a spese correnti in base a specifiche disposizioni di legge o dei principi contabili	(-)	0,00
S1) Entrate Titolo 5.02 per Riscossioni crediti di breve termine	(-)	0,00
S2) Entrate Titolo 5.03 per Riscossioni crediti di medio-lungo termine	(-)	0,00
T) Entrate Titolo 5.04 relative a Altre entrate per riduzioni di attività finanziaria	(-)	0,00
L) Entrate di parte corrente destinate a spese di investimento in base a specifiche disposizioni di legge o dei principi contabili	(+)	0,00
M) Entrate da accensione di prestiti destinate a estinzione anticipata dei prestiti	(-)	0,00
U) Spese Titolo 2.00 - Spese in conto capitale	(-)	1.069.538,05
U1) Fondo pluriennale vincolato in c/capitale (di spesa)	(-)	350.000,00
V) Spese Titolo 3.01 per Acquisizioni di attività finanziarie	(-)	0,00
E) Spese Titolo 2.04 - Altri trasferimenti in conto capitale	(+)	0,00
E1) Fondo pluriennale vincolato di spesa - titolo 2.04 Altri trasferimenti in conto capitale	(+)	0,00
Z1) RISULTATO DI COMPETENZA IN C/CAPITALE (Z1) = P+Q+R-C-I-S1-S2-T+L-M-U-U1-U2-V+E+E1)		22.591,58
Z/1) Risorse accantonate in c/capitale stanziate nel bilancio dell'esercizio N	(-)	0,00
- Risorse vincolate in c/capitale nel bilancio	(-)	0,00
Z/2) EQUILIBRIO DI BILANCIO IN C/CAPITALE		22.591,58
- Variazione accantonamenti in c/capitale effettuata in sede di rendiconto'(+)/(-)	(-)	0,00
Z3) EQUILIBRIO COMPLESSIVO IN CAPITALE		22.591,58

EQUILIBRI DI BILANCIO Per RENDICONTO Totale

EQUILIBRIO ECONOMICO-FINANZIARIO		COMPETENZA
S1) Entrate Titolo 5.02 per Riscossione crediti di breve termine	(+)	0,00
S2) Entrate Titolo 5.03 per Riscossione crediti di medio-lungo termine	(+)	0,00
T) Entrate Titolo 5.04 relative a Altre entrate per riduzioni di attività finanziarie	(+)	0,00
X1) Spese Titolo 3.02 per Concessione crediti di breve termine	(-)	0,00
X2) Spese Titolo 3.03 per Concessione crediti di medio-lungo termine	(-)	0,00
Y) Spese Titolo 3.04 per Altre spese per incremento di attività finanziarie	(-)	0,00
W1) RISULTATO DI COMPETENZA (W/1 = O1+Z1+S1+S2+T-X1-X2-Y)		79.961,39
Risorse accantonate stanziare nel bilancio dell'esercizio N		3.000,00
Risorse vincolate nel bilancio		0,00
W2/EQUILIBRIO DI BILANCIO		76.961,39
Variazione accantonamenti effettuata in sede di rendiconto		7.350,00
W3/EQUILIBRIO COMPLESSIVO		69.611,39

Saldo corrente ai fini della copertura degli investimenti pluriennali:

O1) Risultato di competenza di parte corrente		57.369,81
Utilizzo risultato di amministrazione per il finanziamento di spese correnti ricorrenti e per il rimborso dei prestiti al netto del Fondo anticipazione di liquidità (H)	(-)	0,00
Entrate non ricorrenti che non hanno dato copertura a impegni	(-)	0,00
- Risorse accantonate di parte corrente stanziare nel bilancio dell'esercizio N (1)	(-)	3.000,00
- Variazione accantonamenti di parte corrente effettuata in sede di rendiconto (+)/(-)(2)	(-)	7.350,00
- Risorse vincolate di parte corrente nel bilancio (3)	(-)	0,00
Equilibrio di parte corrente ai fini della copertura degli investimenti pluriennali.		47.019,81

TABELLA GESTIONE RESIDUI - ANNO 2021

Gestione dei residui	Importo parziale	Importo totale
Maggiori residui attivi riaccertati (+)	4.450,23	
Minori residui attivi riaccertati (-)	368.742,99	
Minori residui passivi riaccertati (+)	175.205,86	
Saldo Gestione Residui		-189.086,90
Riepilogo		
Saldo gestione corrente	-7.312,23	
Saldo gestione capitale	-181.990,34	
Saldo gestione partite di giro	215,67	
Saldo totale		-189.086,90

ANALISI ANZIANITA' DEI RESIDUI - Anno 2021

Residui	2016 E ANNI PRECEDENTI	2017	2018	2019	2020	2021	Totale
ATTIVI							
TITOLO I	0,00	0,00	0,00	0,00	5.687,61	86.595,74	92.283,35
di cui Tarsu/tari	0,00	0,00	0,00	0,00	0,00	0,00	0,00
di cui F.S.R o F.S.	0,00	0,00	0,00	0,00	0,00	77.704,09	77.704,09
TITOLO II	0,00	0,00	0,00	319,16	11.053,81	188.692,24	200.065,21
di cui trasf. Stato	0,00	0,00	0,00	319,16	0,00	65.019,31	65.338,47
di cui trasf. Regione	0,00	0,00	0,00	0,00	0,00	123.672,93	123.672,93
TITOLO III	198.309,33	107.546,91	102.857,31	115.509,11	108.681,27	251.092,02	883.995,95
di cui Tia	198.309,33	107.546,91	81.541,35	70.037,46	25.847,17	163.943,26	647.225,48
di cui Fitti Attivi	0,00	0,00	0,00	0,00	0,00	1.080,00	1.080,00
di cui sanzioni CdS	0,00	0,00	0,00	0,00	0,00	0,00	0,00
Tot. Parte corrente	198.309,33	107.546,91	102.857,31	115.828,27	125.422,69	526.380,00	1.176.344,51
TITOLO IV	0,00	0,00	42.168,25	70.988,58	424.600,00	1.244.468,14	1.782.224,97
di cui TRASF. STATO CAP	0,00	0,00	0,00	24.508,80	70.742,59	1.238.352,98	1.333.604,37
di cui TRASF. REG. CAP	0,00	0,00	27.751,26	46.479,78	353.857,41	6.115,16	434.203,61
Tot. Parte capitale	0,00	0,00	42.168,25	70.988,58	424.600,00	1.244.468,14	1.782.224,97
TITOLO IX	0,00	0,00	0,00	0,00	0,00	4.500,00	4.500,00
TOTALE	198.309,33	107.546,91	145.025,56	186.816,85	550.022,69	1.775.348,14	2.963.069,48
PASSIVI							
TITOLO I	29.981,04	5.427,00	83.886,97	89.015,44	90.225,94	288.530,63	587.067,02
TITOLO II	0,00	0,00	37.222,98	46.479,78	428.936,15	1.052.884,72	1.565.523,63
TITOLO VII	1.000,00	0,00	0,00	0,00	1.081,90	8.712,51	10.794,41
TOTALE	30.981,04	5.427,00	121.109,95	135.495,22	520.243,99	1.350.127,86	2.163.385,06

Andamento della gestione dei residui per il rendiconto 2021

Residui Attivi

Gestione	Residui iniziali (A)	Residui riscossi (B)	Magg./Min. residui reimp. (C)	Residui da riportare (D)	Percentuale di riporto (E=D/A)	Residui di competenza (F)	Totale Residui da riaccertare (D+F)
TIT. 1 - ENTRATE CORRENTI DI NATURA TRIBUTARIA, CONTRIBUTIVA E PEREQUATIVA	23.289,95	17.067,59	-534,75	5.687,61	24,42	86.595,74	92.283,35
TIT. 2 - TRASFERIMENTI CORRENTI	112.508,94	89.682,02	-11.453,95	11.372,97	10,11	188.692,24	200.065,21
TIT. 3 - ENTRATE EXTRATRIBUTARIE	793.126,94	157.280,01	-2.943,00	632.903,93	79,80	251.092,02	883.995,95
GEST. CORRENTE	928.925,83	264.029,62	-14.931,70	649.964,51	69,97	526.380,00	1.176.344,51
TIT. 4 - ENTRATE IN CONTO CAPITALE	1.131.546,17	250.507,27	-343.282,07	537.756,83	47,52	1.244.468,14	1.782.224,97
TIT. 6 - ACCENSIONE PRESTITI	0,00	0,00	0,00	0,00	0,00	0,00	0,00
GEST. CAPITALE	1.131.546,17	250.507,27	-343.282,07	537.756,83	47,52	1.244.468,14	1.782.224,97
TIT. 7 - ANTICIPAZIONI DA ISTITUTO TESORIERE/CASSIERE	0,00	0,00	0,00	0,00	0,00	0,00	0,00
TIT. 9 - ENTRATE PER CONTO TERZI E PARTITE DI GIRO	4.500,41	4.500,00	-0,41	0,00	0,00	4.500,00	4.500,00
TOTALE	2.064.972,41	519.036,89	-358.214,18	1.187.721,34	57,52	1.775.348,14	2.963.069,48

Residui Passivi

Gestione	Residui iniziali (A)	Residui pagati (B)	Magg./Min. residui riacc. (C)	Residui da riportare (D)	Percentuale di riporto (E=D/A)	Residui di competenza (F)	Totale Residui da reimpegnare (D+F)
TIT. 1 - SPESE CORRENTI	529.561,95	217.327,51	-13.698,05	298.536,39	56,37	288.530,63	587.067,02
TIT. 2 - SPESE IN CONTO CAPITALE	1.195.713,88	522.583,24	-160.491,73	512.638,91	42,87	1.052.884,72	1.565.523,63
TIT. 4 - RIMBORSO DI PRESTITI	0,00	0,00	0,00	0,00	0,00	0,00	0,00
TIT. 5 - CHIUSURA DI ANTICIPAZIONI RICEVUTE DA ISTITUTO TESORIERE/CASSIERE	0,00	0,00	0,00	0,00	0,00	0,00	0,00
TIT. 7 - SPESE PER CONTO TERZI E PARTITE DI GIRO	2.297,98	0,00	-216,08	2.081,90	90,60	8.712,51	10.794,41
TOTALE	1.727.573,81	739.910,75	-174.405,86	813.257,20	47,08	1.350.127,86	2.163.385,06

PROSPETTO DIMOSTRATIVO DEL RISULTATO DI AMMINISTRAZIONE

Risultato di Amministrazione

		GESTIONE		
		Residui	Competenza	TOTALE
Fondo cassa al 1° Gennaio				507.406,25
RISCOSSIONI	(+)	519.036,89	1.097.383,49	1.616.420,38
PAGAMENTI	(-)	739.910,75	1.232.642,38	1.972.553,13
SALDO DI CASSA AL 31 DICEMBRE	(=)			151.273,50
PAGAMENTI per azioni esecutive non regolarizzate al 31 dicembre	(-)			0,00
FONDO DI CASSA AL 31 DICEMBRE	(=)			151.273,50
RESIDUI ATTIVI	(+)	1.187.721,34	1.775.348,14	2.963.069,48
<i>di cui derivanti da accertamenti di tributi effettuati sulla base della stima del dipartimento delle finanze</i>		0,00	0,00	0,00
RESIDUI PASSIVI	(-)	813.257,20	1.350.127,86	2.163.385,06
FONDO PLURIENNALE VINCOLATO PER SPESE CORRENTI	(-)			18.000,00
FONDO PLURIENNALE VINCOLATO PER SPESE IN CONTO CAPITALE	(-)			350.000,00
RISULTATO DI AMMINISTRAZIONE AL 31 DICEMBRE 2021(A) (2)	(=)			582.957,92

PROSPETTO DIMOSTRATIVO DEL RISULTATO DI AMMINISTRAZIONE

Parte Accantonata

	GESTIONE	
		TOTALE
Parte accantonata		
Fondo crediti di dubbia esigibilità		335.583,97
Fondo anticipazioni liquidità		165.187,28
Fondo perdite società partecipate		0,00
Fondo contenzioso		7.500,00
Altri accantonamenti		8.134,00
	Totale parte accantonata (B)	516.405,25

PROSPETTO DIMOSTRATIVO DEL RISULTATO DI AMMINISTRAZIONE

Parte Vincolata

	GESTIONE	
		TOTALE
Parte vincolata		
Vincoli derivanti dalla legge		0,00
Vincoli derivanti da Trasferimenti		0,00
Vincoli derivanti da finanziamenti		0,00
Vincoli formalmente attribuiti dall'ente		0,00
Altri vincoli		0,00
	Totale parte vincolata (C)	0,00

PROSPETTO DIMOSTRATIVO DEL RISULTATO DI AMMINISTRAZIONE

Parte Investimenti

	GESTIONE	
		TOTALE
Parte destinata agli investimenti		
	Totale parte destinata agli investimenti (D)	22.591,58

PROSPETTO DIMOSTRATIVO DEL RISULTATO DI AMMINISTRAZIONE

Parte Disponibile

	GESTIONE	
		TOTALE
	E) Totale parte disponibile (E=A-B-C-D)	43.961,09

FONDO CREDITI DI DUBBIA ESIGIBILITA'

Secondo quanto previsto dal Principio Contabile applicato concernente la contabilità finanziaria (Allegato 4/2 al D.LGS. 118/2011), in sede di rendiconto è verificata la congruità del Fondo crediti di dubbia esigibilità (FCDE) complessivamente accantonato nell'avanzo. L'importo complessivo del fondo considerato congruo è calcolato, in base al medesimo principio contabile, applicando all'ammontare dei residui attivi relativi alle entrate ritenute di dubbia e difficile esazione negli ultimi cinque esercizi.



COMUNE DI MOTTA D'AFFERMO

PROVINCIA DI MESSINA

ELENCO ANALITICO DELLE RISORSE ACCANTONATE NEL RISULTATO DI AMMINISTRAZIONE (*)

Capitolo di spesa	Descrizione	Risorse accantonate al 1/1/2021	Risorse accantonate applicate al bilancio dell'esercizio 2021 (con segno -)	Risorse accantonate stanziata nella spesa del bilancio dell'esercizio 2021	Variazione accantonamenti effettuata in sede di rendiconto (con segno +/-)	Risorse accantonate nel risultato di amministrazione al 31/12/2021
		(a)	(b)	(c)	(d)	(e)=(a)+(b)+(c)+(d)
Fondo crediti di dubbia esigibilità						
Cap. 0/0		329.233,97	0,00	0,00	6.350,00	335.583,97
Totale Fondo crediti di dubbia esigibilità		329.233,97	0,00	0,00	6.350,00	335.583,97
Fondo anticipazioni liquidità						
Cap. 20111/120	DALLA CASSA DD.PP. PER ANTICIPAZIONE DI LIQUIDITA' CONCESSA AI SENSI DELL'ART. 116 D.L. 34/2020	165.187,28	0,00	0,00	0,00	165.187,28
Totale Fondo anticipazioni liquidità		165.187,28	0,00	0,00	0,00	165.187,28
Fondo contenzioso						
Cap. 0/0		7.500,00	0,00	0,00	0,00	7.500,00
Totale Fondo contenzioso		7.500,00	0,00	0,00	0,00	7.500,00
Altri accantonamenti						
Cap. 0/0	Utilizzo Fondo Anticipazioni di Liquidità	0,00	0,00	0,00	0,00	0,00
Cap. 12003/100	FONDO RINNOVI CONTRATTUALI	1.134,00	0,00	0,00	1.000,00	2.134,00
Cap. 12003/105	FONDO PASSIVITA' POTENZIALI	3.000,00	0,00	3.000,00	0,00	6.000,00
Totale Altri accantonamenti		4.134,00	0,00	3.000,00	1.000,00	8.134,00
Totale		506.055,25	0,00	3.000,00	7.350,00	516.405,25

(*) Le modalità di compilazione delle singole voci del prospetto sono descritte nel paragrafo 13.7.1 del principio applicato della programmazione

1. The first part of the document discusses the importance of maintaining accurate records.

Item	Quantity	Unit Price	Total Price	Notes
Item 1	100	\$1.00	\$100.00	
Item 2	50	\$2.00	\$100.00	
Item 3	25	\$4.00	\$100.00	
Item 4	10	\$10.00	\$100.00	
Item 5	5	\$20.00	\$100.00	
Item 6	2	\$50.00	\$100.00	
Item 7	1	\$100.00	\$100.00	
Item 8	1	\$100.00	\$100.00	
Item 9	1	\$100.00	\$100.00	
Item 10	1	\$100.00	\$100.00	
Item 11	1	\$100.00	\$100.00	
Item 12	1	\$100.00	\$100.00	
Item 13	1	\$100.00	\$100.00	
Item 14	1	\$100.00	\$100.00	
Item 15	1	\$100.00	\$100.00	
Item 16	1	\$100.00	\$100.00	
Item 17	1	\$100.00	\$100.00	
Item 18	1	\$100.00	\$100.00	
Item 19	1	\$100.00	\$100.00	
Item 20	1	\$100.00	\$100.00	
Item 21	1	\$100.00	\$100.00	
Item 22	1	\$100.00	\$100.00	
Item 23	1	\$100.00	\$100.00	
Item 24	1	\$100.00	\$100.00	
Item 25	1	\$100.00	\$100.00	
Item 26	1	\$100.00	\$100.00	
Item 27	1	\$100.00	\$100.00	
Item 28	1	\$100.00	\$100.00	
Item 29	1	\$100.00	\$100.00	
Item 30	1	\$100.00	\$100.00	
Item 31	1	\$100.00	\$100.00	
Item 32	1	\$100.00	\$100.00	
Item 33	1	\$100.00	\$100.00	
Item 34	1	\$100.00	\$100.00	
Item 35	1	\$100.00	\$100.00	
Item 36	1	\$100.00	\$100.00	
Item 37	1	\$100.00	\$100.00	
Item 38	1	\$100.00	\$100.00	
Item 39	1	\$100.00	\$100.00	
Item 40	1	\$100.00	\$100.00	
Item 41	1	\$100.00	\$100.00	
Item 42	1	\$100.00	\$100.00	
Item 43	1	\$100.00	\$100.00	
Item 44	1	\$100.00	\$100.00	
Item 45	1	\$100.00	\$100.00	
Item 46	1	\$100.00	\$100.00	
Item 47	1	\$100.00	\$100.00	
Item 48	1	\$100.00	\$100.00	
Item 49	1	\$100.00	\$100.00	
Item 50	1	\$100.00	\$100.00	

The second part of the document provides a detailed breakdown of the costs associated with each item. It includes information on the source of the materials, the labor involved, and any other relevant details. This section is crucial for understanding the overall financial impact of the project and for identifying areas where costs can be reduced.

The third part of the document discusses the importance of maintaining accurate records and provides a list of items that should be tracked. This includes materials, labor, and other resources used in the project. It also provides a template for recording this information, which can be used to track costs over time and across different projects.

The fourth part of the document provides a summary of the findings and offers recommendations for improving the accuracy of the records. It emphasizes the importance of regular audits and the use of standardized procedures for recording costs. It also provides a list of resources that can be used to learn more about cost accounting and record keeping.

PROSPETTO DIMOSTRATIVO DEL RISULTATO DI AMMINISTRAZIONE**Fondo Cassa**

		GESTIONE		
		Residui	Competenza	TOTALE
Fondo cassa al 1° Gennaio				507.406,25
RISCOSSIONI	(+)	519.036,89	1.097.383,49	1.616.420,38
PAGAMENTI	(-)	739.910,75	1.232.642,38	1.972.553,13
SALDO DI CASSA AL 31 DICEMBRE	(=)			151.273,50
PAGAMENTI per azioni esecutive non regolarizzate al 31 dicembre	(-)			0,00
FONDO DI CASSA AL 31 DICEMBRE	(=)			151.273,50

FLUSSI DI CASSA			
RISCOSSIONI E PAGAMENTI			
	COMPETENZE	RESIDUI	TOTALE
FONDO DI CASSA INIZIALE	0,00	0,00	507.406,25
Entrate titolo I	360.187,30	17.067,59	377.254,89
Entrate titolo II	395.883,87	89.682,02	485.565,89
Entrate titolo III	44.626,92	157.280,01	201.906,93
Totale titoli I, II, III (A)	800.698,09	264.029,62	1.064.727,71
Spese titolo I (B)	910.502,42	217.327,51	1.127.829,93
Rimborso prestiti (C) IV	60.675,23	0,00	60.675,23
Differenza di parte corrente (D=A-B-C)	-170.479,56	46.702,11	-123.777,45
Entrate titolo IV	47.661,49	250.507,27	298.168,76
Entrate titolo VI	0,00	0,00	0,00
Totale titoli IV, V, VI (E)	47.661,49	250.507,27	298.168,76
Spese titolo II (F)	16.653,33	522.583,24	539.236,57
Differenza di parte capitale (H=E-F-G)	31.008,16	-272.075,97	-241.067,81
Entrate titolo IX	249.023,91	4.500,00	253.523,91
Spese titolo VII	244.811,40	0,00	244.811,40
Fondo di cassa finale	0,00	0,00	151.273,50

TREND FONDO DI CASSA E ANTICIPAZIONI UTILIZZATE

SITUAZIONE DI CASSA			
	2019	2020	2021
Disponibilità	61.234,51	151.273,50	507.406,25
Anticipazioni	0,00	0,00	0,00
Anticipazione liquidità Cassa DD.PP.	0,00	0,00	0,00

ANALISI ENTRATE CORRENTI

Le entrate correnti sono rappresentate nei primi tre titoli di entrata.

Di seguito verranno analizzate per titoli e con un dettaglio particolare per le entrate derivanti da recupero evasione tributaria, da sanzioni derivanti dalla violazione al codice della strada e da quelle derivanti dalla gestione dei servizi a domanda individuale.

Analisi entrate correnti - Titolo 1 Entrate Tributarie - Anno 2021

Tit.	Tipologia	Cat.	Descrizione	Previsioni iniziali (A)	Previsioni Definitive (B)	% Scost. (C=B/A)	Accertamenti (D)	% di Realizzo (E=B/D)	Riscossioni (F)	Residui da Riportare (G=D-F)
1	101	6	Imposta municipale propria	130.000,00	130.000,00	100,00	126.939,90	97,65	122.101,53	4.838,37
1	101	8	Imposta comunale sugli immobili (ICI)	45.000,32	45.000,32	100,00	0,00	0,00	0,00	0,00
1	101	16	Addizionale comunale IRPEF	45.000,00	45.000,00	100,00	42.225,04	93,83	40.503,76	1.721,28
1	101	51	Tassa smaltimento rifiuti solidi urbani	0,00	0,00	0,00	0,00	0,00	0,00	0,00
1	101	52	Tassa occupazione spazi e aree pubbliche	6.000,00	6.000,00	100,00	3.253,75	54,23	3.253,75	0,00
1	101	53	Imposta comunale sulla pubblicità e diritto sulle pubbliche affissioni	500,00	500,00	100,00	0,00	0,00	0,00	0,00
1	101	76	Tassa sui servizi comunali (TASI)	13.000,00	13.000,00	100,00	6.746,65	51,90	4.414,65	2.332,00
1	101	97	Altre accise n.a.c.	0,00	0,00	0,00	0,00	0,00	0,00	0,00
1	301	1	Fondi perequativi dallo Stato	258.544,27	258.544,27	100,00	267.617,70	103,51	189.913,61	77.704,09
			TOTALE	498.044,59	498.044,59	1,00	446.783,04	0,90	360.187,30	86.595,74

Analisi entrate correnti - Titolo 2 Entrate da Trasferimenti - Anno 2021

Tit.	Tipologia	Cat.	Descrizione	Previsioni iniziali (A)	Previsioni Definitive (B)	% Scost. (C=B/A)	Accertamenti (D)	% di Realizzo (E=B/D)	Riscossioni (F)	Residui da Riportare (G=D-F)
2	101	1	Trasferimenti correnti da Amministrazioni CENTRALI	105.295,83	153.955,83	146,21	72.881,50	47,34	7.862,19	65.019,31
2	101	2	Trasferimenti correnti da Amministrazioni LOCALI	650.011,80	650.011,80	100,00	511.694,61	78,72	388.021,68	123.672,93
			TOTALE	755.307,63	803.967,63	1,06	584.576,11	0,73	395.883,87	188.692,24

Analisi entrate correnti - Titolo 3 Entrate Extratributarie - Anno 2021

Tit.	Tipologia	Cat.	Descrizione	Previsioni iniziali (A)	Previsioni Definitive (B)	% Scost. (C=B/A)	Accertamenti (D)	% di Realizzo (E=B/D)	Riscossioni (F)	Residui da Riportare (G=D-F)
3	100	1	Vendita di beni	94.000,00	94.000,00	100,00	84.520,00	89,91	0,00	84.520,00
3	100	2	Entrate dalla vendita e dall'erogazione di servizi	198.050,00	198.050,00	100,00	184.242,02	93,03	18.750,00	165.492,02
3	100	3	Proventi derivanti dalla gestione dei beni	25.800,00	25.800,00	100,00	25.865,38	100,25	24.785,38	1.080,00
3	200	2	Entrate da famiglie derivanti dall'attività di controllo e repressione delle irregolarità e degli illeciti	500,00	500,00	100,00	0,00	0,00	0,00	0,00
3	300	3	Altri interessi attivi	400,00	400,00	100,00	0,08	0,02	0,08	0,00
3	500	2	Rimborsi in entrata	6.000,00	6.000,00	100,00	1.091,46	18,19	1.091,46	0,00
			TOTALE	324.750,00	324.750,00	1,00	295.718,94	0,91	44.626,92	251.092,02

ANALISI SANZIONI PER VIOLAZIONE AL CODICE DELLA STRADA

	2019	2020	FCDE *	2021	FCDE*
accertamento	0.00	0.00		-	
riscossione	0.00	0.00		-	
%riscossione	#DIV/0!	#DIV/0!	-	#DIV/0!	-

* di cui accantonamento al FCDE

Movimentazione delle somme CdS rimaste a residuo		
	Importo	%
Residui attivi al 1/1/2021		
Residui riscossi nel 2021		
Residui eliminati (+) o riaccertati (-)		
Residui (da residui) al 31/12/2021	0,00	
Residui della competenza		
Residui totali	0,00	

LA PARTE VINCOLATA DEL (50%) RISULTA DESTINATA COME SEGUE:

DESTINAZIONE PARTE VINCOLATA			
	Accertamento 2019	Accertamento 2020	Accertamento 2021
Sanzioni CdS	0,00	0,00	0,00
fondo svalutazione crediti corrispondente	0,00	0,00	0,00
entrata netta	0,00	0,00	0,00
destinazione a spesa corrente vincolata	0,00	0,00	0,00
Perc. x Spesa Corrente	%	%	%
destinazione a spesa per investimenti	0,00	0,00	0,00
Perc. x Investimenti	%	%	%

ELENCO SPESE FINANZIATE DA CDS – QUOTA VINCOLATA	Impegni 2021
Voce 01	0,00
Voce 02	0,00
.....	0,00
.....	0,00
.....	%
.....	0,00
.....	%

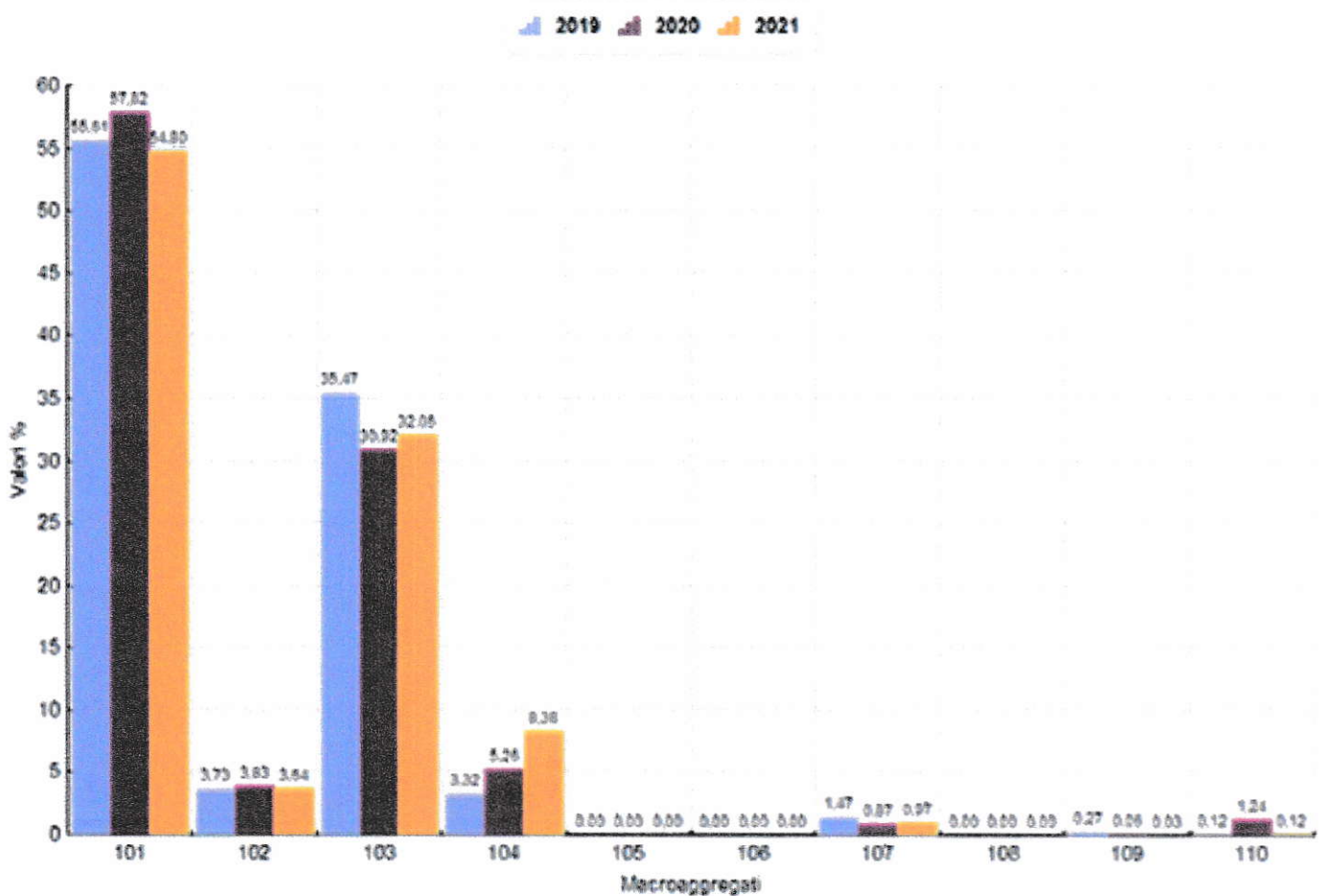
ANALISI SPESE CORRENTI

Le spese correnti, destinate all'erogazione dei servizi ed al funzionamento ordinario della struttura comunale.

Esse di seguito verranno analizzate per missione e macroaggregato con una particolare attenzione alle spese di personale e ai relativi limiti e alle spese ai sensi del DL 78/2010 e successive modificazioni.

Descrizione	2019	2020	2021
101 redditi da lavoro dipendente	635.297,03	659.149,59	657.059,87
102 imposte e tasse a carico ente	42.638,27	43.713,82	43.701,42
103 acquisto di beni e servizi	405.177,97	352.455,67	384.340,16
104 trasferimenti correnti	37.944,80	59.942,26	100.512,59
105 trasferimenti di tributi	0,00	0,00	0,00
106 fondi perequativi	0,00	0,00	0,00
107 interessi passivi	16.780,92	9.946,56	11.574,17
108 altre spese per redditi da capitale	0,00	0,00	0,00
109 rimborsi e poste correttive delle entrate	3.124,46	727,26	375,84
110 altre spese correnti	1.388,00	14.126,00	1.469,00
TOTALE	1.142.351,45	1.140.061,16	1.199.033,05

Spese per Titolo e Macro Aggr. Anni 2019 - 2021



CONTO DEL BILANCIO - RIEPILOGO GENERALE DELLE SPESE PER MISSIONI 2021

MISSIONE, PROGRAMMA, TITOLO	DENOMINAZIONE	RESIDUI PASSIVAL 1/1/2021 (RS)		PAGAMENTI IN C/RESIDUI (PR)		RIACCERTAMENTO RESIDUI (R)				RESIDUI PASSIVI DA ESERCIZI PRECEDENTI (EP=RS-PR+R)	
		PREVISIONI DEFINITIVE DI COMPETENZA (CP)		PAGAMENTI IN C/COMPETENZA (PC)		IMPEGNI (I)		ECONOMIE DI COMPETENZA (ECP=CP-I-FPV)		RESIDUI PASSIVI DA ESERCIZIO DI COMPETENZA (EC= I - PC)	
		PREVISIONI DEFINITIVE DI CASSA (CS)		TOTALE PAGAMENTI (TP=PR+PC)		FONDO PLURIENNALE VINCOLATO (FPV)				TOTALE RESIDUI PASSIVI DA RIPORTARE (TR=EP+EC)	
MISSIONE 1	Servizi istituzionali e generali e di gestione	RS	265.685,02	PR	78.609,69	R	-10.225,13			EP	176.850,20
		CP	915.132,80	PC	661.691,37	I	784.365,36	ECP	130.767,44	EC	122.673,99
		CS	1.192.864,58	TP	740.301,06	FP V	0,00			TR	299.524,19
MISSIONE 3	Ordine pubblico e sicurezza	RS	623,36	PR	601,51	R	-21,85			EP	0,00
		CP	3.350,00	PC	558,64	I	934,04	ECP	2.415,96	EC	375,40
		CS	3.973,36	TP	1.160,15	FP V	0,00			TR	375,40
MISSIONE 4	Istruzione e diritto allo studio	RS	5.528,73	PR	4.895,20	R	-633,53			EP	0,00
		CP	43.300,00	PC	7.750,43	I	15.906,86	ECP	27.393,14	EC	8.156,43
		CS	52.478,94	TP	12.645,63	FP V	0,00			TR	8.156,43
MISSIONE 5	Tutela e valorizzazione dei beni e attività culturali	RS	1.800,00	PR	1.484,99	R	0,00			EP	315,01
		CP	7.200,00	PC	569,80	I	4.569,80	ECP	2.630,20	EC	4.000,00
		CS	9.000,10	TP	2.054,79	FP V	0,00			TR	4.315,01
MISSIONE 6	Politiche giovanili, sport e tempo libero	RS	0,00	PR	0,00	R	0,00			EP	0,00
		CP	200,00	PC	0,00	I	0,00	ECP	200,00	EC	0,00
		CS	200,00	TP	0,00	FP V	0,00			TR	0,00
MISSIONE 7	Turismo	RS	4.367,00	PR	3.818,00	R	0,00			EP	549,00
		CP	17.000,00	PC	4.632,00	I	14.330,05	ECP	2.669,95	EC	9.698,05
		CS	20.417,56	TP	8.450,00	FP V	0,00			TR	10.247,05
MISSIONE 8	Assetto del territorio ed edilizia abitativa	RS	0,00	PR	0,00	R	0,00			EP	0,00
		CP	0,00	PC	0,00	I	0,00	ECP	0,00	EC	0,00
		CS	0,00	TP	0,00	FP V	0,00			TR	0,00

Andamento Spese Correnti per Macroaggregato - Anno 2021

MACROAGGREGATO		Previsioni iniziali	Previsioni definitive	Impegni	di cui Impegni FPV	Economie	di cui Economie da FPV
1	Redditi da lavoro dipendente	706.900,00	701.150,00	657.059,87	0,00	44.090,13	0,00
2	Imposte e tasse a carico dell'ente	51.650,00	51.350,00	43.701,42	0,00	7.648,58	0,00
3	Acquisto di beni e servizi	527.061,80	532.111,80	384.340,16	0,00	147.771,64	0,00
4	Trasferimenti correnti	113.950,00	152.610,00	100.512,59	0,00	52.097,41	0,00
7	Interessi passivi	14.721,00	15.721,00	11.574,17	0,00	4.146,83	0,00
9	Rimborsi e poste correttive delle entrate	2.500,00	2.500,00	375,84	0,00	2.124,16	0,00
10	Altre spese correnti	100.641,42	118.641,42	1.469,00	0,00	117.172,42	0,00
	TOTALE	1.517.424,22	1.574.084,22	1.199.033,05	0,00	375.051,17	0,00

CONTO DEL BILANCIO - RIEPILOGO GENERALE DELLE SPESE PER MISSIONI 2021

MISSIONE, PROGRAMMA, TITOLO	DENOMINAZIONE	RESIDUI PASSIVAL 1/1/2021 (RS)		PAGAMENTI IN C/RESIDUI (PR)		RIACCERTAMENTO RESIDUI (R)				RESIDUI PASSIVI DA ESERCIZI PRECEDENTI (EP=RS-	
		PREVISIONI DEFINITIVE DI COMPETENZA (CP)		PAGAMENTI IN C/COMPETENZA (PC)		IMPEGNI (I)		ECONOMIE DI COMPETENZA (ECP=CP+FPV)		RESIDUI PASSIVI DA ESERCIZIO DI COMPETENZA (EC= I - PC)	
		PREVISIONI DEFINITIVE DI CASSA (CS)		TOTALE PAGAMENTI (TP=PR+PC)		FONDO PLURIENNALE VINCOLATO (FPV)				TOTALE RESIDUI PASSIVI DA RIPORTARE (TR=EP+EC)	
MISSIONE 9	Sviluppo sostenibile e tutela del territorio e dell'ambiente	RS	178.272,50	PR	82.528,60	R	-1.389,29	ECP	47.267,45	EP	94.354,61
		CP	303.450,00	PC	182.003,41	I	238.182,55			EC	56.179,14
		CS	493.758,88	TP	264.532,01	FP V	18.000,00			TR	150.533,75
MISSIONE 10	Trasporti e diritto alla mobilità	RS	26.103,74	PR	15.637,88	R	-142,40	ECP	12.060,79	EP	10.323,46
		CP	78.350,00	PC	48.412,77	I	66.289,21			EC	17.876,44
		CS	106.457,86	TP	64.050,65	FP V	0,00			TR	28.199,90
MISSIONE 12	Diritti sociali, politiche sociali e famiglia	RS	47.181,60	PR	29.751,64	R	-1.285,85	ECP	33.904,82	EP	16.144,11
		CP	108.360,00	PC	4.884,00	I	74.455,18			EC	69.571,18
		CS	152.165,80	TP	34.635,64	FP V	0,00			TR	85.715,29
MISSIONE 14	Sviluppo economico e competitività	RS	0,00	PR	0,00	R	0,00	ECP	0,00	EP	0,00
		CP	0,00	PC	0,00	I	0,00			EC	0,00
		CS	0,00	TP	0,00	FP V	0,00			TR	0,00
MISSIONE 16	Agricoltura, politiche agroalimentari e pesca	RS	0,00	PR	0,00	R	0,00	ECP	0,00	EP	0,00
		CP	0,00	PC	0,00	I	0,00			EC	0,00
		CS	0,00	TP	0,00	FP V	0,00			TR	0,00
MISSIONE 20	Fondi e accantonamenti	RS	0,00	PR	0,00	R	0,00	ECP	97.741,42	EP	0,00
		CP	97.741,42	PC	0,00	I	0,00			EC	0,00
		CS	9.000,00	TP	0,00	FP V	0,00			TR	0,00
TOTALE MISSIONI		RS	529.561,95	PR	217.327,51	R	-13.698,05	ECP	357.051,17	EP	298.536,39
		CP	1.574.084,22	PC	910.502,42	I	1.199.033,05			EC	288.530,63
		CS	2.040.317,08	TP	1.127.829,93	FP V	18.000,00			TR	587.067,02

ANALISI SPESE PER ACQUISTI

ACQUISTO DI BENI E SERVIZI PER MISSIONI - ANNI 2020 - 2021

Nr.	MISSIONI	CONSUNTIVO 2020	CONSUNTIVO 2021	SCOSTAMENTO 2020 - 2021	SCOST. %
1	Servizi istituzionali e generali e di gestione	101.771,24	138.207,19	36.435,95	35,80
3	Ordine pubblico e sicurezza	623,36	397,49	-225,87	-36,23
4	Istruzione e diritto allo studio	14.594,92	15.256,86	661,94	4,54
5	Tutela e valorizzazione dei beni e attività culturali	0,00	569,80	569,80	100,00
6	Politiche giovanili, sport e tempo libero	0,00	0,00	0,00	0,00
7	Turismo	5.731,30	11.830,05	6.098,75	106,41
8	Assetto del territorio ed edilizia abitativa	0,00	0,00	0,00	0,00
9	Sviluppo sostenibile e tutela del territorio e dell'ambiente	186.972,49	174.872,34	-12.100,15	-6,47
10	Trasporti e diritto alla mobilità	31.495,49	36.532,43	5.036,94	15,99
12	Diritti sociali, politiche sociali e famiglia	11.266,87	6.674,00	-4.592,87	-40,76
14	Sviluppo economico e competitività	0,00	0,00	0,00	0,00
16	Agricoltura, politiche agroalimentari e pesca	0,00	0,00	0,00	0,00
	Totale	352.455,67	384.340,16	31.884,49	9,05

Conto	Descrizione	2020 (€)	2021 (€)	Variaz.
08.01	08.01.01	1.000.000	1.000.000	0
08.02	08.02.01	1.000.000	1.000.000	0
08.03	08.03.01	1.000.000	1.000.000	0
08.04	08.04.01	1.000.000	1.000.000	0
08.05	08.05.01	1.000.000	1.000.000	0
08.06	08.06.01	1.000.000	1.000.000	0
08.07	08.07.01	1.000.000	1.000.000	0
08.08	08.08.01	1.000.000	1.000.000	0
08.09	08.09.01	1.000.000	1.000.000	0
08.10	08.10.01	1.000.000	1.000.000	0
08.11	08.11.01	1.000.000	1.000.000	0
08.12	08.12.01	1.000.000	1.000.000	0
08.13	08.13.01	1.000.000	1.000.000	0
08.14	08.14.01	1.000.000	1.000.000	0
08.15	08.15.01	1.000.000	1.000.000	0
08.16	08.16.01	1.000.000	1.000.000	0
08.17	08.17.01	1.000.000	1.000.000	0
08.18	08.18.01	1.000.000	1.000.000	0
08.19	08.19.01	1.000.000	1.000.000	0
08.20	08.20.01	1.000.000	1.000.000	0
08.21	08.21.01	1.000.000	1.000.000	0
08.22	08.22.01	1.000.000	1.000.000	0
08.23	08.23.01	1.000.000	1.000.000	0
08.24	08.24.01	1.000.000	1.000.000	0
08.25	08.25.01	1.000.000	1.000.000	0
08.26	08.26.01	1.000.000	1.000.000	0
08.27	08.27.01	1.000.000	1.000.000	0
08.28	08.28.01	1.000.000	1.000.000	0
08.29	08.29.01	1.000.000	1.000.000	0
08.30	08.30.01	1.000.000	1.000.000	0
08.31	08.31.01	1.000.000	1.000.000	0
08.32	08.32.01	1.000.000	1.000.000	0
08.33	08.33.01	1.000.000	1.000.000	0
08.34	08.34.01	1.000.000	1.000.000	0
08.35	08.35.01	1.000.000	1.000.000	0
08.36	08.36.01	1.000.000	1.000.000	0
08.37	08.37.01	1.000.000	1.000.000	0
08.38	08.38.01	1.000.000	1.000.000	0
08.39	08.39.01	1.000.000	1.000.000	0
08.40	08.40.01	1.000.000	1.000.000	0
08.41	08.41.01	1.000.000	1.000.000	0
08.42	08.42.01	1.000.000	1.000.000	0
08.43	08.43.01	1.000.000	1.000.000	0
08.44	08.44.01	1.000.000	1.000.000	0
08.45	08.45.01	1.000.000	1.000.000	0
08.46	08.46.01	1.000.000	1.000.000	0
08.47	08.47.01	1.000.000	1.000.000	0
08.48	08.48.01	1.000.000	1.000.000	0
08.49	08.49.01	1.000.000	1.000.000	0
08.50	08.50.01	1.000.000	1.000.000	0
08.51	08.51.01	1.000.000	1.000.000	0
08.52	08.52.01	1.000.000	1.000.000	0
08.53	08.53.01	1.000.000	1.000.000	0
08.54	08.54.01	1.000.000	1.000.000	0
08.55	08.55.01	1.000.000	1.000.000	0
08.56	08.56.01	1.000.000	1.000.000	0
08.57	08.57.01	1.000.000	1.000.000	0
08.58	08.58.01	1.000.000	1.000.000	0
08.59	08.59.01	1.000.000	1.000.000	0
08.60	08.60.01	1.000.000	1.000.000	0
08.61	08.61.01	1.000.000	1.000.000	0
08.62	08.62.01	1.000.000	1.000.000	0
08.63	08.63.01	1.000.000	1.000.000	0
08.64	08.64.01	1.000.000	1.000.000	0
08.65	08.65.01	1.000.000	1.000.000	0
08.66	08.66.01	1.000.000	1.000.000	0
08.67	08.67.01	1.000.000	1.000.000	0
08.68	08.68.01	1.000.000	1.000.000	0
08.69	08.69.01	1.000.000	1.000.000	0
08.70	08.70.01	1.000.000	1.000.000	0
08.71	08.71.01	1.000.000	1.000.000	0
08.72	08.72.01	1.000.000	1.000.000	0
08.73	08.73.01	1.000.000	1.000.000	0
08.74	08.74.01	1.000.000	1.000.000	0
08.75	08.75.01	1.000.000	1.000.000	0
08.76	08.76.01	1.000.000	1.000.000	0
08.77	08.77.01	1.000.000	1.000.000	0
08.78	08.78.01	1.000.000	1.000.000	0
08.79	08.79.01	1.000.000	1.000.000	0
08.80	08.80.01	1.000.000	1.000.000	0
08.81	08.81.01	1.000.000	1.000.000	0
08.82	08.82.01	1.000.000	1.000.000	0
08.83	08.83.01	1.000.000	1.000.000	0
08.84	08.84.01	1.000.000	1.000.000	0
08.85	08.85.01	1.000.000	1.000.000	0
08.86	08.86.01	1.000.000	1.000.000	0
08.87	08.87.01	1.000.000	1.000.000	0
08.88	08.88.01	1.000.000	1.000.000	0
08.89	08.89.01	1.000.000	1.000.000	0
08.90	08.90.01	1.000.000	1.000.000	0
08.91	08.91.01	1.000.000	1.000.000	0
08.92	08.92.01	1.000.000	1.000.000	0
08.93	08.93.01	1.000.000	1.000.000	0
08.94	08.94.01	1.000.000	1.000.000	0
08.95	08.95.01	1.000.000	1.000.000	0
08.96	08.96.01	1.000.000	1.000.000	0
08.97	08.97.01	1.000.000	1.000.000	0
08.98	08.98.01	1.000.000	1.000.000	0
08.99	08.99.01	1.000.000	1.000.000	0
08.100	08.100.01	1.000.000	1.000.000	0

ANALISI SPESE PER CONTRIBUTI E TRASFERIMENTI CORRENTI

TRASFERIMENTI CORRENTI PER MISSIONI - ANNI 2020 - 2021

Nr.	MISSIONI	CONSUNTIVO 2020	CONSUNTIVO 2021	SCOSTAMENTO 2020 - 2021	SCOST. %
1	Servizi istituzionali e generali e di gestione	10.500,00	12.100,00	1.600,00	15,24
4	Istruzione e diritto allo studio	650,00	650,00	0,00	0,00
5	Tutela e valorizzazione dei beni e attività culturali	900,00	4.000,00	3.100,00	344,44
6	Politiche giovanili, sport e tempo libero	0,00	0,00	0,00	0,00
7	Turismo	1.700,00	2.500,00	800,00	47,06
9	Sviluppo sostenibile e tutela del territorio e dell'ambiente	2.420,56	13.481,41	11.060,85	456,95
12	Diritti sociali, politiche sociali e famiglia	43.771,70	67.781,18	24.009,48	54,85
16	Agricoltura, politiche agroalimentari e pesca	0,00	0,00	0,00	0,00
	Totale	59.942,26	100.512,59	40.570,33	67,68

ANALISI SPESE PER INTERESSI E ALTRI ONERI FINANZIARI

INTERESSI PASSIVI PER MISSIONI - ANNI 2020 - 2021

Nr.	MISSIONI	CONSUNTIVO 2020	CONSUNTIVO 2021	SCOSTAMENTO 2020 - 2021	SCOST. %
1	Servizi istituzionali e generali e di gestione	9.946,56	11.574,17	1.627,61	16,36
	Totale	9.946,56	11.574,17	1.627,61	16,36

DESCRIZIONE	ANNO PRECEDENTE	ANNO IN CORSO	ANNO PRECEDENTE	ANNO IN CORSO	ANNO PRECEDENTE	ANNO IN CORSO
...
...
...

ANALISI SPESE PER RIMBORSI E POSTE CORRETTIVE DELLE ENTRATE

RIMBORSI E POSTE CORRETTIVE DELLE ENTRATE PER MISSIONI - ANNI 2020 - 2021

Nr.	MISSIONI	CONSUNTIVO 2020	CONSUNTIVO 2021	SCOSTAMENTO 2020 - 2021	SCOST. %
1	Servizi istituzionali e generali e di gestione	727,26	375,84	-351,42	-48,32
	Totale	727,26	375,84	-351,42	-48,32

ALTRE SPESE CORRENTI PER MISSIONI - ANNI 2020 - 2021

Nr.	MISSIONI	CONSUNTIVO 2020	CONSUNTIVO 2021	SCOSTAMENTO 2020 - 2021	SCOST. %
1	Servizi istituzionali e generali e di gestione	13.827,00	1.170,00	-12.657,00	-91,54
3	Ordine pubblico e sicurezza	299,00	299,00	0,00	0,00
9	Sviluppo sostenibile e tutela del territorio e dell'ambiente	0,00	0,00	0,00	0,00
12	Diritti sociali, politiche sociali e famiglia	0,00	0,00	0,00	0,00
20	Fondi e accantonamenti	0,00	0,00	0,00	0,00
	Totale	14.126,00	1.469,00	-12.657,00	-89,60

ANALISI SPESE E ENTRATE IN CONTO CAPITALE

Le entrate e le spese in conto capitale sono analizzate per titoli con un dettaglio particolare per le entrate da permessi a costruire e per gli investimenti.

Analisi entrate in conto capitale - Titolo 4 - Anno 2021

Tit.	Tipologia	Cat.	Descrizione	Previsioni iniziali (A)	Previsioni Definitive (B)	% Scost. (C=B/A)	Accertamenti (D)	% di Realizzo (E=B/D)	Riscossioni (F)	Residui da Riportare (G=D-F)
4	200	1	Contributi agli investimenti da amministrazioni pubbliche	1.356.947,90	1.356.947,90	100,00	1.280.629,63	94,38	36.161,49	1.244.468,14
4	300	1	Trasferimenti in conto capitale per assunzione di debiti dell'amministrazione da parte di amministrazioni pubbliche	0,00	0,00	0,00	0,00	0,00	0,00	0,00
4	400	1	Alienazione di beni materiali	3.000,00	3.000,00	100,00	11.500,00	383,33	11.500,00	0,00
4	500	1	Permessi da costruire	7.000,00	7.000,00	100,00	0,00	0,00	0,00	0,00
4	500	4	Altre entrate in conto capitale n.a.c.	0,00	0,00	0,00	0,00	0,00	0,00	0,00
			TOTALE	1.366.947,90	1.366.947,90	1,00	1.292.129,63	0,95	47.661,49	1.244.468,14

Permessi di costruzione

Le entrate relative ai permessi da costruire qui sotto analizzati sono stati destinati agli interventi previsti dalla normativa corrente.

ANALISI PERMESSI A COSTRUIRE - ANNO 2021

Voce	2019	%	2020	%	2021	%
Quota per spese correnti	0,00	0,00	0,00	0,00	0,00	0,00
Quota per spese capitali	0,00	0,00	7.752,99	100,00	0,00	0,00
TOTALE	0,00	0,00	7.752,99	0,00	0,00	0,00

Analisi entrate in conto capitale - Titolo 6 Accensione Mutui - Anno 2021

Tit.	Tipologia	Cat.	Descrizione	Previsioni iniziali (A)	Previsioni Definitive (B)	% Scost. (C=B/A)	Accertamenti (D)	% di Realizzo (E=B/D)	Riscossioni (F)	Residui da Riportare (G=D-F)
6	300	1	Finanziamenti a medio lungo termine	200.000,00	200.000,00	100,00	0,00	0,00	0,00	0,00
			TOTALE	200.000,00	200.000,00	1,00	0,00	0,00	0,00	0,00

CONTO DEL BILANCIO - GESTIONE DELLE ENTRATE 2021

TITOLO TIPOLOGIA	DENOMINAZIONE	RESIDUI ATTIVI AL 1/1/2021 (RS)		RISCOSSIONI IN C/RESIDUI (RR)		RIACCERTAMENTI RESIDUI (R)		RESIDUI ATTIVI DA ESERCIZI PRECEDENTI (EP = RS -RR+R)	
		PREVISIONI DEFINITIVE DI COMPETENZA (CP)		RISCOSSIONI IN C/COMPETENZA (RC)		ACCERTAMENTI (A)		MAGGIORI O MINORI ENTRATE DI COMPETENZA =A-CP	
		PREVISIONI DEFINITIVE DI CASSA (CS)		TOTALE RISCOSSIONI (TR=RR+RC)		MAGGIORI O MINORI ENTRATE DI CASSA =TR-CS		TOTALE RESIDUI ATTIVI DA RIPORTARE (TR=EP+EC)	
	FONDO PLURIENNALE VINCOLATO PER SPESE CORRENTI (1)	CP	8.000,00						
	FONDO PLURIENNALE VINCOLATO PER SPESE IN CONTO CAPITALE (1)	CP	150.000,00						
	UTILIZZO AVANZO DI AMMINISTRAZIONE (2)	CP	0,00						
	- di cui Utilizzo Fondo anticipazioni di liquidità	CP	0,00						

TITOLO 4	ENTRATE IN CONTO CAPITALE										
40200	Tipologia 200: Contributi agli investimenti	RS	1.109.376,19	RR	242.754,28	R	-343.282,07			EP	523.339,84
		CP	1.356.947,90	RC	36.161,49	A	1.280.629,63	CP	-76.318,27	EC	1.244.468,14
		CS	1.710.574,08	TR	278.915,77	CS	-1.431.658,31			TR	1.767.807,98
	Cap. 4200.0 Cod. 4.0201.00 Pdc E.4.02.01.01.001 TRASFERIMENTI DALLO STATO - CONTRIBUTO ORDINARIO INVESTIMENTI	RS	32.868,77	RR	0,00	R	0,00			EP	32.868,77
		CP	0,00	RC	0,00	A	0,00	CP	0,00	EC	0,00
		CS	24.508,80	TR	0,00	CS	-24.508,80			TR	32.868,77
	Cap. 4200.1 Cod. 4.0201.00 Pdc E.4.02.01.01.001 CONTRIBUTO DAL MINISTERO DELL'ECONOMIA E DELLE FINANZE PER RIQUALIFICAZIONE URBANA	RS	0,00	RR	0,00	R	0,00			EP	0,00
		CP	11.597,90	RC	5.244,92	A	11.597,90	CP	0,00	EC	6.352,98
		CS	11.597,90	TR	5.244,92	CS	-6.352,98			TR	6.352,98
	Cap. 4200.2 Cod. 4.0201.00 Pdc E.4.02.01.01.001 CONTRIBUTO DELLO STATO PER EFFICIENTAMENTO ENERGETICO	RS	22.382,62	RR	0,00	R	0,00			EP	22.382,62
		CP	100.000,00	RC	0,00	A	100.000,00	CP	0,00	EC	100.000,00
		CS	119.201,10	TR	0,00	CS	-119.201,10			TR	122.382,62
	Cap. 4200.3 Cod. 4.0201.00 Pdc E.4.02.01.01.001 TRASFERIMENTO DELLO STATO PER MESSA IN SICUREZZA STRADE COMUNALI	RS	40.000,00	RR	0,00	R	0,00			EP	40.000,00
		CP	40.000,00	RC	0,00	A	40.000,00	CP	0,00	EC	40.000,00
		CS	40.000,00	TR	0,00	CS	-40.000,00			TR	80.000,00
	Cap. 4200.4 Cod. 4.0201.00 Pdc E.4.02.01.01.001 CONTRIBUTO DELLO STATO PER INFRASTRUTTURE SOCIALI - DPCM 17/07/2020	RS	0,00	RR	0,00	R	0,00			EP	0,00
		CP	22.000,00	RC	0,00	A	22.000,00	CP	0,00	EC	22.000,00
		CS	22.000,00	TR	0,00	CS	-22.000,00			TR	22.000,00
	Cap. 4200.6 Cod. 4.0201.00 Pdc E.4.02.01.01.001 CONTRIBUTO DELLO STATO PER INVESTIMENTI DECRETO MINISTERO INTERNO ART. 1 C. 29-37 LEGGE 160/2019	RS	0,00	RR	0,00	R	0,00			EP	0,00
		CP	100.000,00	RC	0,00	A	80.000,00	CP	-20.000,00	EC	80.000,00
		CS	100.000,00	TR	0,00	CS	-100.000,00			TR	80.000,00
	Cap. 4200.7 Cod. 4.0201.00 Pdc E.4.02.01.01.001 LAVORI DI ADEGUAMENTO SISMICO SCUOLA MEDIA DECRETO N. 71 DEL 25/07/2020 ARES 0830593936	RS	0,00	RR	0,00	R	0,00			EP	0,00
		CP	990.000,00	RC	0,00	A	990.000,00	CP	0,00	EC	990.000,00
		CS	990.000,00	TR	0,00	CS	-990.000,00			TR	990.000,00

CONTO DEL BILANCIO - GESTIONE DELLE ENTRATE 2021

TITOLO TIPOLOGIA	DENOMINAZIONE	RESIDUI ATTIVI AL 1/1/2021 (RS)		RISCOSSIONI IN C/RESIDUI (RR)		RIACCERTAMENTI RESIDUI (R)		RESIDUI ATTIVI DA ESERCIZI PRECEDENTI (EP = RS -RR+R)			
		PREVISIONI DEFINITIVE DI COMPETENZA (CP)		RISCOSSIONI IN C/COMPETENZA (RC)		ACCERTAMENTI (A)		MAGGIORI O MINORI ENTRATE DI COMPETENZA =A-CP		RESIDUI ATTIVI DA ESERCIZIO DI COMPETENZA (EC=A-RC)	
		PREVISIONI DEFINITIVE DI CASSA (CS)		TOTALE RISCOSSIONI (TR=RR+RC)		MAGGIORI O MINORI ENTRATE DI CASSA =TR-CS				TOTALE RESIDUI ATTIVI DA RIPORTARE (TR=EP+EC)	
	Cap. 4300.0 Cod. 4.0201.00 Pdc E.4.02.01.02.001 TRASFERIMENTI DALLA REGIONE PER SPESE D'INVESTIMENTO	RS	11.578,98	RR	11.578,98	R	0,00		EP	0,00	
		CP	32.350,00	RC	26.448,53	A	26.448,53	CP	-5.901,47	EC	0,00
		CS	43.928,98	TR	38.027,51	CS	-5.901,47		TR	0,00	
	Cap. 4305.0 Cod. 4.0201.00 Pdc E.4.02.01.02.001 RISTRUTTURAZIONE PALAZZO MUNICIPALE DDG 918 DEL 15/11/2017 DIP PROTEZIONE CIVILE	RS	185.778,74	RR	5.879,24	R	-158.217,83		EP	21.681,67	
		CP	0,00	RC	0,00	A	0,00	CP	0,00	EC	0,00
		CS	185.778,74	TR	5.879,24	CS	-179.899,50		TR	21.681,67	
	Cap. 4309.0 Cod. 4.0201.00 Pdc E.4.02.01.02.001 CONTRIBUTO REGIONALE PER LA REDAZIONE DEI PAES - ASSESSORATO ALL'ENERGIA	RS	0,00	RR	0,00	R	0,00		EP	0,00	
		CP	11.000,00	RC	4.468,04	A	10.583,20	CP	-416,80	EC	6.115,16
		CS	11.000,00	TR	4.468,04	CS	-6.531,96		TR	6.115,16	
	Cap. 4312.0 Cod. 4.0201.00 Pdc E.4.02.01.02.001 CONTRIBUTO REGIONALE PER INFORMATIZZAZIONE UFFICI	RS	0,00	RR	0,00	R	0,00		EP	0,00	
		CP	30.000,00	RC	0,00	A	0,00	CP	-30.000,00	EC	0,00
		CS	30.000,00	TR	0,00	CS	-30.000,00		TR	0,00	
	Cap. 4321.0 Cod. 4.0201.00 Pdc E.4.02.01.02.001 CONTRIBUTO REGIONALE PER CANTIERI DI LAVORO	RS	59.999,70	RR	11.734,29	R	0,00		EP	48.265,41	
		CP	0,00	RC	0,00	A	0,00	CP	0,00	EC	0,00
		CS	60.000,00	TR	11.734,29	CS	-48.265,71		TR	48.265,41	
	Cap. 4322.0 Cod. 4.0201.00 Pdc E.4.02.01.02.001 CONTRIBUTO REGIONALE PER VALUTAZIONE DEL RISCHIO SISMICO NELLE SCUOLE	RS	6.069,59	RR	0,00	R	0,00		EP	6.069,59	
		CP	0,00	RC	0,00	A	0,00	CP	0,00	EC	0,00
		CS	6.069,59	TR	0,00	CS	-6.069,59		TR	6.069,59	
	Cap. 4327.0 Cod. 4.0201.00 Pdc E.4.02.01.02.001 CONTRIBUTO REGIONALE PER MESSA IN SICUREZZA STRADE COMUNALI	RS	46.479,78	RR	0,00	R	0,00		EP	46.479,78	
		CP	0,00	RC	0,00	A	0,00	CP	0,00	EC	0,00
		CS	46.479,78	TR	0,00	CS	-46.479,78		TR	46.479,78	
	Cap. 4340.1 Cod. 4.0201.00 Pdc E.4.02.01.02.001 RECUPERO, RIQUALIFICAZIONE PALAZZO MINNECI IN STRUTTURA RICETTIVA E PER ATTIVITA' CULTURAL	RS	683.364,17	RR	192.707,93	R	-185.064,24		EP	305.592,00	
		CP	0,00	RC	0,00	A	0,00	CP	0,00	EC	0,00
		CS	0,00	TR	192.707,93	CS	192.707,93		TR	305.592,00	
	Cap. 41100.150 Cod. 4.0201.00 Pdc E.4.02.01.01.001 CONTRIBUTO AI COMUNI INF. A 20.000 ABITANTI PER INVESTIMENTI	RS	20.853,84	RR	20.853,84	R	0,00		EP	0,00	
		CP	20.000,00	RC	0,00	A	0,00	CP	-20.000,00	EC	0,00
		CS	20.009,19	TR	20.853,84	CS	844,65		TR	0,00	
40300	Tipologia 300: Altri trasferimenti in conto capitale	RS	14.416,99	RR	0,00	R	0,00		EP	14.416,99	
		CP	0,00	RC	0,00	A	0,00	CP	0,00	EC	0,00
		CS	14.416,99	TR	0,00	CS	-14.416,99		TR	14.416,99	

CONTO DEL BILANCIO - GESTIONE DELLE ENTRATE 2021

TITOLO TIPOLOGIA	DENOMINAZIONE	RESIDUI ATTIVI AL 1/1/2021 (RS)		RISCOSSIONI IN C/RESIDUI (RR)		RIACCERTAMENTI RESIDUI (R)				RESIDUI ATTIVI DA ESERCIZI PRECEDENTI (EP = RS -RR+R)	
		PREVISIONI DEFINITIVE DI COMPETENZA (CP)		RISCOSSIONI IN C/COMPETENZA (RC)		ACCERTAMENTI (A)		MAGGIORI O MINORI ENTRATE DI COMPETENZA=A-CP		RESIDUI ATTIVI DA ESERCIZIO DI COMPETENZA (EC=A-RC)	
		PREVISIONI DEFINITIVE DI CASSA (CS)		TOTALE RISCOSSIONI (TR=RR+RC)		MAGGIORI O MINORI ENTRATE DI CASSA =TR-CS				TOTALE RESIDUI ATTIVI DA RIPORTARE (TR=EP+EC)	
	Cap. 4545.0 Cod. 4.0301.00 Pdc E.4.03.01.01.999 COFINANZIAMENTO PALAZZO MINNECI - SPESA 2501/110	RS	5.285,81	RR	0,00	R	0,00			EP	5.285,81
		CP	0,00	RC	0,00	A	0,00	CP	0,00	EC	0,00
		CS	5.285,81	TR	0,00	CS	-5.285,81			TR	5.285,81
	Cap. 4550.0 Cod. 4.0301.00 Pdc E.4.03.01.01.999 REINCAMERAMENTO SOMME ANTICIPATE PER SPESE DI PROGETTAZIONE	RS	9.131,18	RR	0,00	R	0,00			EP	9.131,18
		CP	0,00	RC	0,00	A	0,00	CP	0,00	EC	0,00
		CS	9.131,18	TR	0,00	CS	-9.131,18			TR	9.131,18
40400	Tipologia 400: Entrate da alienazione di beni materiali e immateriali	RS	0,00	RR	0,00	R	0,00			EP	0,00
		CP	3.000,00	RC	11.500,00	A	11.500,00	CP	8.500,00	EC	0,00
		CS	3.000,00	TR	11.500,00	CS	8.500,00			TR	0,00
	Cap. 4100.0 Cod. 4.0401.00 Pdc E.4.04.01.10.001 PROVENTI DA CONCESSIONI CIMITERIALI	RS	0,00	RR	0,00	R	0,00			EP	0,00
		CP	3.000,00	RC	11.500,00	A	11.500,00	CP	8.500,00	EC	0,00
		CS	3.000,00	TR	11.500,00	CS	8.500,00			TR	0,00
40500	Tipologia 500: Altre entrate in conto capitale	RS	7.752,99	RR	7.752,99	R	0,00			EP	0,00
		CP	7.000,00	RC	0,00	A	0,00	CP	-7.000,00	EC	0,00
		CS	14.752,99	TR	7.752,99	CS	-7.000,00			TR	0,00
	Cap. 4500.0 Cod. 4.0501.00 Pdc E.4.05.01.01.001 PROVENTI DALLE CONCESSIONI EDILIZIE	RS	7.752,99	RR	7.752,99	R	0,00			EP	0,00
		CP	7.000,00	RC	0,00	A	0,00	CP	-7.000,00	EC	0,00
		CS	14.752,99	TR	7.752,99	CS	-7.000,00			TR	0,00
40000	Totale TITOLO 4 ENTRATE IN CONTO CAPITALE	RS	1.131.546,17	RR	250.507,27	R	-343.282,07			EP	537.756,83
		CP	1.366.947,90	RC	47.661,49	A	1.292.129,63	CP	-74.818,27	EC	1.244.468,14
		CS	1.742.744,06	TR	298.168,76	CS	-1.444.575,30			TR	1.782.224,97

CONTO DEL BILANCIO - GESTIONE DELLE ENTRATE 2021

TITOLO TIPOLOGIA	DENOMINAZIONE	RESIDUI ATTIVI AL 1/1/2021 (RS)		RISCOSSIONI IN C/RESIDUI (RR)		RIACCERTAMENTI RESIDUI (R)		RESIDUI ATTIVI DA ESERCIZI PRECEDENTI (EP = RS -RR+R)			
		PREVISIONI DEFINITIVE DI COMPETENZA (CP)		RISCOSSIONI IN C/COMPETENZA (RC)		ACCERTAMENTI (A)		MAGGIORI O MINORI ENTRATE DI COMPETENZA =A-CP		RESIDUI ATTIVI DA ESERCIZIO DI COMPETENZA (EC=A-RC)	
		PREVISIONI DEFINITIVE DI CASSA (CS)		TOTALE RISCOSSIONI (TR=RR+RC)		MAGGIORI O MINORI ENTRATE DI CASSA =TR-CS				TOTALE RESIDUI ATTIVI DA RIPORTARE (TR=EP+EC)	
TITOLO 6	ACCENSIONE PRESTITI										
60300	Tipologia 300: Accensione Mutui e altri finanziamenti a medio lungo termine	RS	0,00	RR	0,00	R	0,00			EP	0,00
		CP	200.000,00	RC	0,00	A	0,00	CP	-200.000,00	EC	0,00
		CS	200.000,00	TR	0,00	CS	-200.000,00			TR	0,00
	Cap. 5305.0 Cod. 6.0301.00 Pdc E.6.03.01.04.003 MUTUO CASSA DD.PP. PER INTERVENTI NEL SERVIZIO IDRICO INTEGRATO	RS	0,00	RR	0,00	R	0,00			EP	0,00
		CP	100.000,00	RC	0,00	A	0,00	CP	-100.000,00	EC	0,00
		CS	100.000,00	TR	0,00	CS	-100.000,00			TR	0,00
	Cap. 5321.0 Cod. 6.0301.00 Pdc E.6.03.01.04.003 MUTUO CASSA DD.PP. PER SERVIZIO IDRICO INTEGRATO	RS	0,00	RR	0,00	R	0,00			EP	0,00
		CP	100.000,00	RC	0,00	A	0,00	CP	-100.000,00	EC	0,00
		CS	100.000,00	TR	0,00	CS	-100.000,00			TR	0,00
60000	Totale TITOLO 6 ACCENSIONE PRESTITI	RS	0,00	RR	0,00	R	0,00			EP	0,00
		CP	200.000,00	RC	0,00	A	0,00	CP	-200.000,00	EC	0,00
		CS	200.000,00	TR	0,00	CS	-200.000,00			TR	0,00
	TOTALE TITOLI	RS	1.131.546,17	RR	250.507,27	R	-343.282,07			EP	537.756,83
		CP	1.566.947,90	RC	47.661,49	A	1.292.129,63	CP	-274.818,27	EC	1.244.468,14
		CS	1.942.744,06	TR	298.168,76	CS	-1.644.575,30			TR	1.782.224,97
	TOTALE GENERALE DELLE ENTRATE	RS	1.131.546,17	RR	250.507,27	R	-343.282,07			EP	537.756,83
		CP	1.724.947,90	RC	47.661,49	A	1.292.129,63	CP	-274.818,27	EC	1.244.468,14
		CS	1.942.744,06	TR	298.168,76	CS	-1.644.575,30			TR	1.782.224,97

ANALISI SPESE IN CONTO CAPITALE

Le spese in conto capitale riportate nelle tabelle che seguono e distinte per tipologie di finanziamento rappresentano lo sforzo dell'Amministrazione nell'ambito degli investimenti che sono stati impegnati nell'anno nonché quelli riportati con il fondo pluriennale vincolato.

COMUNE DI MOTTA D'AFFERMO PROVINCIA DI MESSINA - Conto del Bilancio - Riepilogo Generale delle Spese per Missioni 2021

MISSIONE, PROGRAMMA, TITOLO	DENOMINAZIONE	RESIDUI PASSIVIAL 1/1/2021 (RS)		PAGAMENTI IN C/RESIDUI (PR)		RIACCERTAMENTO RESIDUI (R)		ECONOMIE DI COMPETENZA (ECP=CP-I-FPV)		RESIDUI PASSIVI DA ESERCIZI PRECEDENTI (EP=RS-	
		PREVISIONI DEFINITIVE DI COMPETENZA (CP)		PAGAMENTI IN C/COMPETENZA (PC)		IMPEGNI (I)				RESIDUI PASSIVI DA ESERCIZIO DI COMPETENZA (EC= I - PC)	
		PREVISIONI DEFINITIVE DI CASSA (CS)		TOTALE PAGAMENTI (TP=PR+PC)		FONDO PLURIENNALE VINCOLATO (FPV)				TOTALE RESIDUI PASSIVI DA RIPORTARE (TR=EP+EC)	
MISSIONE 1	Servizi istituzionali e generali e di gestione	RS	300.693,49	PR	108.044,94	R	-158.217,83	ECP	67.645,34	EP	34.430,72
		CP	259.500,00	PC	8.917,76	I	191.854,66			EC	182.936,90
		CS	559.327,91	TP	116.962,70	FP V	0,00			TR	217.367,62
MISSIONE 3	Ordine pubblico e sicurezza	RS	0,00	PR	0,00	R	0,00	ECP	0,00	EP	0,00
		CP	0,00	PC	0,00	I	0,00			EC	0,00
		CS	0,00	TP	0,00	FP V	0,00			TR	0,00
MISSIONE 4	Istruzione e diritto allo studio	RS	0,00	PR	0,00	R	0,00	ECP	0,00	EP	0,00
		CP	990.000,00	PC	0,00	I	790.000,00			EC	790.000,00
		CS	990.000,00	TP	0,00	FP V	200.000,00			TR	790.000,00
MISSIONE 5	Tutela e valorizzazione dei beni e attività culturali	RS	685.608,04	PR	322.876,02	R	-2.273,90	ECP	0,00	EP	360.458,12
		CP	150.000,00	PC	0,00	I	0,00			EC	0,00
		CS	835.608,04	TP	322.876,02	FP V	150.000,00			TR	360.458,12
MISSIONE 6	Politiche giovanili, sport e tempo libero	RS	0,00	PR	0,00	R	0,00	ECP	0,00	EP	0,00
		CP	22.000,00	PC	0,00	I	22.000,00			EC	22.000,00
		CS	22.000,00	TP	0,00	FP V	0,00			TR	22.000,00
MISSIONE 8	Assetto del territorio ed edilizia abitativa	RS	0,00	PR	0,00	R	0,00	ECP	0,00	EP	0,00
		CP	0,00	PC	0,00	I	0,00			EC	0,00
		CS	0,00	TP	0,00	FP V	0,00			TR	0,00
MISSIONE 9	Sviluppo sostenibile e tutela del territorio e dell'ambiente	RS	27.992,15	PR	16.394,25	R	0,00	ECP	126.347,71	EP	11.597,90
		CP	141.447,90	PC	3.502,29	I	15.100,19			EC	11.597,90
		CS	162.207,77	TP	19.896,54	FP V	0,00			TR	23.195,80
MISSIONE 10	Trasporti e diritto alla mobilità	RS	146.479,48	PR	63.663,41	R	0,00	ECP	0,00	EP	82.816,07
		CP	40.000,00	PC	0,00	I	40.000,00			EC	40.000,00
		CS	167.113,27	TP	63.663,41	FP V	0,00			TR	122.816,07

CONTO DEL BILANCIO - RIEPILOGO GENERALE DELLE SPESE PER MISSIONI 2021

MISSIONE, PROGRAMMA, TITOLO	DENOMINAZIONE	RESIDUI PASSIVAL 1/1/2021 (RS)		PAGAMENTI IN C/RESIDUI (PR)		RIACCERTAMENTO RESIDUI (R)				RESIDUI PASSIVI DA ESERCIZI PRECEDENTI (EP=RS-PR+R)	
		PREVISIONI DEFINITIVE DI COMPETENZA (CP)		PAGAMENTI IN C/COMPETENZA (PC)		IMPEGNI (I)		ECONOMIE DI COMPETENZA (ECP=CP-I-FPV)		RESIDUI PASSIVI DA ESERCIZIO DI COMPETENZA (EC= I - PC)	
		PREVISIONI DEFINITIVE DI CASSA (CS)		TOTALE PAGAMENTI (TP=PR+PC)		FONDO PLURIENNALE VINCOLATO (FPV)				TOTALE RESIDUI PASSIVI DA RIPORTARE (TR=EP+EC)	
MISSIONE 12	Diritti sociali, politiche sociali e famiglia	RS	0,00	PR	0,00	R	0,00	ECP	3.000,00	EP	0,00
		CP	3.000,00	PC	0,00	I	0,00			EC	0,00
		CS	3.000,00	TP	0,00	FP V	0,00			TR	0,00
MISSIONE 14	Sviluppo economico e competitività	RS	0,00	PR	0,00	R	0,00	ECP	416,80	EP	0,00
		CP	11.000,00	PC	4.233,28	I	10.583,20			EC	6.349,92
		CS	11.000,00	TP	4.233,28	FP V	0,00			TR	6.349,92
MISSIONE 16	Agricoltura, politiche agroalimentari e pesca	RS	0,00	PR	0,00	R	0,00	ECP	0,00	EP	0,00
		CP	0,00	PC	0,00	I	0,00			EC	0,00
		CS	0,00	TP	0,00	FP V	0,00			TR	0,00
MISSIONE 17	Energia e diversificazione delle fonti energetiche	RS	34.940,72	PR	11.604,62	R	0,00	ECP	100.000,00	EP	23.336,10
		CP	100.000,00	PC	0,00	I	0,00			EC	0,00
		CS	139.366,38	TP	11.604,62	FP V	0,00			TR	23.336,10
MISSIONE 1	TOTALE MISSIONI	RS	1.195.713,88	PR	522.583,24	R	-160.491,73	ECP	297.409,85	EP	512.638,91
		CP	1.716.947,90	PC	16.653,33	I	1.069.538,05			EC	1.052.884,72
		CS	2.889.623,37	TP	539.236,57	FP V	350.000,00			TR	1.565.523,63

CONTO DEL BILANCIO - GESTIONE DELLE SPESE 2021 - SPESE

MISSIONE, PROGRAMMA, TITOLO	DENOMINAZIONE	RESIDUI PASSIVI AL 1/1/2021 (RS)		PAGAMENTI IN C/RESIDUI (PR)		RIACCERTAMENTO RESIDUI (R)		RESIDUI PASSIVI DA ESERCIZI PRECEDENTI (EP=RS-PR+R)			
		PREVISIONI DEFINITIVE DI COMPETENZA (CP)		PAGAMENTI IN C/COMPETENZA (PC)		IMPEGNI (I)		ECONOMIE DI COMPETENZA (ECP=CP-I-FPV)		RESIDUI PASSIVI DA ESERCIZIO DI COMPETENZA (EC= I - PC)	
		PREVISIONI DEFINITIVE DI CASSA (CS)		TOTALE PAGAMENTI (TP=PR+PC)		FONDO PLURIENNALE VINCOLATO (FPV)				TOTALE RESIDUI PASSIVI DA RIPORTARE (TR=EP+EC)	
Cap. 20101.610 Cod. 01.01.2 Pdc U.2.02.03.05.001 INCARICHI PROFESSIONALI ESTERNI LEGGE 6	RS	3.440,01	PR	3.440,01	R	0,00			EP	0,00	
	CP	3.500,00	PC	0,00	I	0,00	ECP	3.500,00	EC	0,00	
	CS	6.940,01	TP	3.440,01	FPV	0,00			TR	0,00	
Cap. 20108.100 Cod. 01.11.2 Pdc U.2.02.01.09.999 MANUTENZIONE STRAORDINARIA DI BENI COMUNALI LEGGE 6	RS	3.828,00	PR	3.828,00	R	0,00			EP	0,00	
	CP	4.000,00	PC	0,00	I	3.000,00	ECP	1.000,00	EC	3.000,00	
	CS	7.828,00	TP	3.828,00	FPV	0,00			TR	3.000,00	
Cap. 20108.105 Cod. 01.11.2 Pdc U.2.02.01.09.012 MANUTENZIONE STRAORDINARIA DI BENI COMUNALI ONERI DI URBANIZZAZIONE	RS	585,60	PR	585,60	R	0,00			EP	0,00	
	CP	7.000,00	PC	0,00	I	0,00	ECP	7.000,00	EC	0,00	
	CS	7.585,60	TP	585,60	FPV	0,00			TR	0,00	
Cap. 20108.135 Cod. 01.11.2 Pdc U.2.02.01.09.999 CONTRIBUTO DELLO STATO PER INVESTIMENTI DECRETO MINISTERO INTERNO ART. 1 C. 29-37 LEGGE 160/2019	RS	0,00	PR	0,00	R	0,00			EP	0,00	
	CP	100.000,00	PC	0,00	I	80.000,00	ECP	20.000,00	EC	80.000,00	
	CS	100.000,00	TP	0,00	FPV	0,00			TR	80.000,00	
Cap. 20108.140 Cod. 01.11.2 Pdc U.2.02.01.09.999 CONTRIBUTO DELLO STATO DECRETO MINISTERO INTERNO ART. 1 DEL 29/01/2021	RS	0,00	PR	0,00	R	0,00			EP	0,00	
	CP	100.000,00	PC	6.584,00	I	95.687,30	ECP	4.312,70	EC	89.103,30	
	CS	100.000,00	TP	6.584,00	FPV	0,00			TR	89.103,30	
Cap. 20111.110 Cod. 01.11.2 Pdc U.2.02.03.02.001 SVILUPPO SFTWARE E MANUTENZIONE EVOLUTVA	RS	0,00	PR	0,00	R	0,00			EP	0,00	
	CP	30.000,00	PC	0,00	I	0,00	ECP	30.000,00	EC	0,00	
	CS	30.000,00	TP	0,00	FPV	0,00			TR	0,00	
Cap. 20403.100 Cod. 04.02.2 Pdc U.2.02.01.09.002 LAVORI DI ADEGUAMENTO SISMICO SCUOLA MEDIA DECRETO N. 71 DEL 25/07/2020 ARES 0830593936	RS	0,00	PR	0,00	R	0,00			EP	0,00	
	CP	790.000,00	PC	0,00	I	790.000,00	ECP	-200.000,00	EC	790.000,00	
	CS	990.000,00	TP	0,00	FPV	200.000,00			TR	790.000,00	
Cap. 20601.125 Cod. 06.01.2 Pdc U.2.02.01.09.016 CONTRIBUTO DELLO STATO PER INFRASTRUTTURE SOCIALI - DPCM 17/07/2020	RS	0,00	PR	0,00	R	0,00			EP	0,00	
	CP	22.000,00	PC	0,00	I	22.000,00	ECP	0,00	EC	22.000,00	
	CS	22.000,00	TP	0,00	FPV	0,00			TR	22.000,00	
Cap. 20905.100 Cod. 09.03.2 Pdc U.2.02.01.04.002 BONIFICA E MESSA IN SICUREZZA DISCARICA IN C/DA SANTISI - CONTRIBUTO REG. CAP. E. 4320	RS	2.366,80	PR	2.366,80	R	0,00			EP	0,00	
	CP	4.850,00	PC	3.502,29	I	3.502,29	ECP	1.347,71	EC	0,00	
	CS	7.217,09	TP	5.869,09	FPV	0,00			TR	0,00	

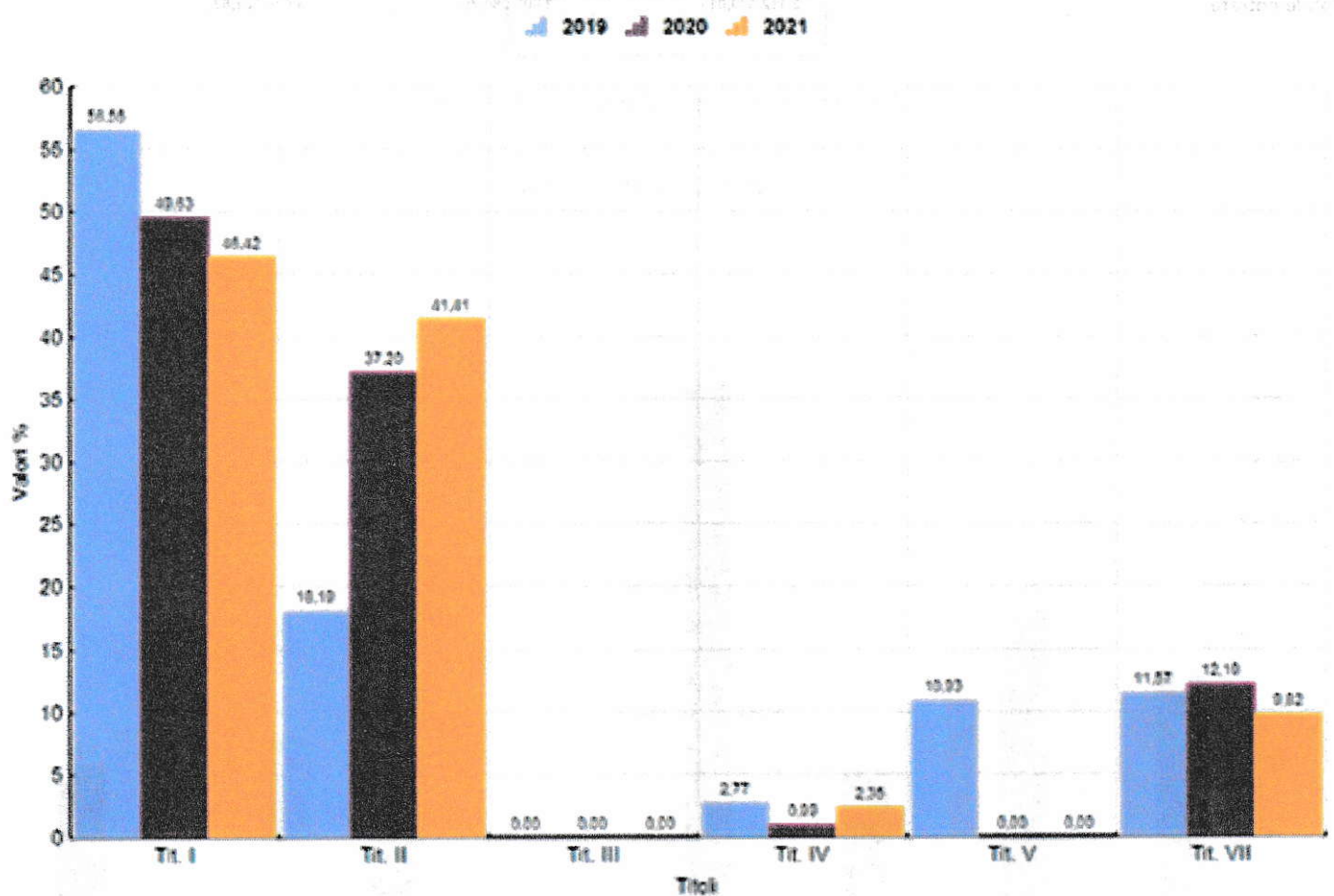
CONTI DEL BILANCIO - GESTIONE DELLE SPESE 2021 - SPESE

MISSIONE, PROGRAMMA, TITOLO	DENOMINAZIONE	RESIDUI PASSIVI AL 1/1/2021 (RS)		PAGAMENTI IN C/RESIDUI (PR)		RIACCERTAMENTO RESIDUI (R)				RESIDUI PASSIVI DA ESERCIZI PRECEDENTI (EP=RS-PR+R)	
		PREVISIONI DEFINITIVE DI COMPETENZA (CP)		PAGAMENTI IN C/COMPETENZA (PC)		IMPEGNI (I)		ECONOMIE DI COMPETENZA (ECP=CP-I-FPV)		RESIDUI PASSIVI DA ESERCIZIO DI COMPETENZA (EC= I - PC)	
		PREVISIONI DEFINITIVE DI CASSA (CS)		TOTALE PAGAMENTI (TP=PR+PC)		FONDO PLURIENNALE VINCOLATO (FPV)				TOTALE RESIDUI PASSIVI DA RIPORTARE (TR=EP+EC)	
Cap. 20904.115 Cod. 09.04.2 Pdc U.2.02.01.09.010 MANUTENZIONE STRAORDINARIA SERVIZIO IDRICO LEGGE 6	RS	2.429,55	PR	2.429,55	R	0,00			EP	0,00	
	CP	5.000,00	PC	0,00	I	0,00	ECP	5.000,00	EC	0,00	
	CS	11.794,88	TP	2.429,55	FPV	0,00			TR	0,00	
Cap. 20904.130 Cod. 09.04.2 Pdc U.2.02.01.09.010 MUTUO CASSA DD.PP. PER INTERVENTI NEL SERVIZIO IDRICO INTEGRATO	RS	0,00	PR	0,00	R	0,00			EP	0,00	
	CP	100.000,00	PC	0,00	I	0,00	ECP	100.000,00	EC	0,00	
	CS	100.000,00	TP	0,00	FPV	0,00			TR	0,00	
Cap. 20904.140 Cod. 09.04.2 Pdc U.2.02.01.09.012 MANUTENZIONE STRAORDINARIA RETE IDRICA	RS	0,00	PR	0,00	R	0,00			EP	0,00	
	CP	20.000,00	PC	0,00	I	0,00	ECP	20.000,00	EC	0,00	
	CS	20.000,00	TP	0,00	FPV	0,00			TR	0,00	
Cap. 20904.155 Cod. 09.04.2 Pdc U.2.02.01.09.010 cCONTRIBUTO DELLO STATO PER MANUTENZIONE BENI COMUNALI	RS	23.195,80	PR	11.597,90	R	0,00			EP	11.597,90	
	CP	11.597,90	PC	0,00	I	11.597,90	ECP	0,00	EC	11.597,90	
	CS	23.195,80	TP	11.597,90	FPV	0,00			TR	23.195,80	
Cap. 21005.230 Cod. 10.05.2 Pdc U.2.02.01.09.012 CONTRIBUTO AI COMUNI INF. A 20.000 ABITANTI PER INVESTIMENTI	RS	40.000,00	PR	17.085,00	R	0,00			EP	22.915,00	
	CP	40.000,00	PC	0,00	I	40.000,00	ECP	0,00	EC	40.000,00	
	CS	60.633,79	TP	17.085,00	FPV	0,00			TR	62.915,00	
Cap. 21005.105 Cod. 12.09.2 Pdc U.2.02.01.09.015 COSTRUZIONE LOCULI CIMITERIALI E MANUTENZIONE CIMITERO	RS	0,00	PR	0,00	R	0,00			EP	0,00	
	CP	3.000,00	PC	0,00	I	0,00	ECP	3.000,00	EC	0,00	
	CS	3.000,00	TP	0,00	FPV	0,00			TR	0,00	
Cap. 21206.0 Cod. 14.04.2 Pdc U.2.02.01.09.999 CONTRIBUTO REGIONALE PER LA REDAZIONE DEI PAES - ASSESSORATO ALL'ENERGIA	RS	0,00	PR	0,00	R	0,00			EP	0,00	
	CP	11.000,00	PC	4.233,28	I	10.583,20	ECP	416,80	EC	6.349,92	
	CS	11.000,00	TP	4.233,28	FPV	0,00			TR	6.349,92	
Cap. 21701.100 Cod. 17.01.2 Pdc U.2.02.01.04.002 EFFICIENTAMENTO ENERGETICO ANNO 2019	RS	34.940,72	PR	11.604,62	R	0,00			EP	23.336,10	
	CP	100.000,00	PC	0,00	I	0,00	ECP	100.000,00	EC	0,00	
	CS	139.366,38	TP	11.604,62	FPV	0,00			TR	23.336,10	
TOTALE GENERALE DELLE SPESE	RS	110.786,48	PR	52.937,48	R	0,00			EP	57.849,00	
	CP	1.351.947,90	PC	14.319,57	I	1.056.370,69	ECP	95.577,21	EC	1.042.051,12	
	CS	1.640.561,55	TP	67.257,05	FPV	200.000,00			TR	1.099.900,12	

RIEPILOGO SPESE PER TITOLI CON TREND STORICO - ANNO 2021

Descrizione	2019	%	2020	%	2021	%
Titolo I - Spese correnti	1.142.351,45	56,55	1.140.061,16	49,63	1.199.033,05	46,42
Titolo II - Spese in c/capitale	367.450,77	18,19	854.422,34	37,20	1.069.538,05	41,41
Titolo III - Spese incremento attività finanziarie	0,00	0,00	0,00	0,00	0,00	0,00
Titolo IV - Spese per rimborso prestiti	55.957,24	2,77	22.688,72	0,99	60.675,23	2,35
Titolo V - Chiusura di anticipazioni tesoriere	220.736,27	10,93	0,00	0,00	0,00	0,00
Titolo VII - Spese per servizi per c/terzi	233.667,19	11,57	279.923,96	12,19	253.523,91	9,82
TOTALE	2.020.162,92		2.297.096,18		2.582.770,24	100,00
Disavanzo di amministrazione	0,00	0,00	0,00	0,00	0,00	0,00
Totale spese	2.020.162,92	100,00	2.297.096,18	100,00	2.582.770,24	100,00

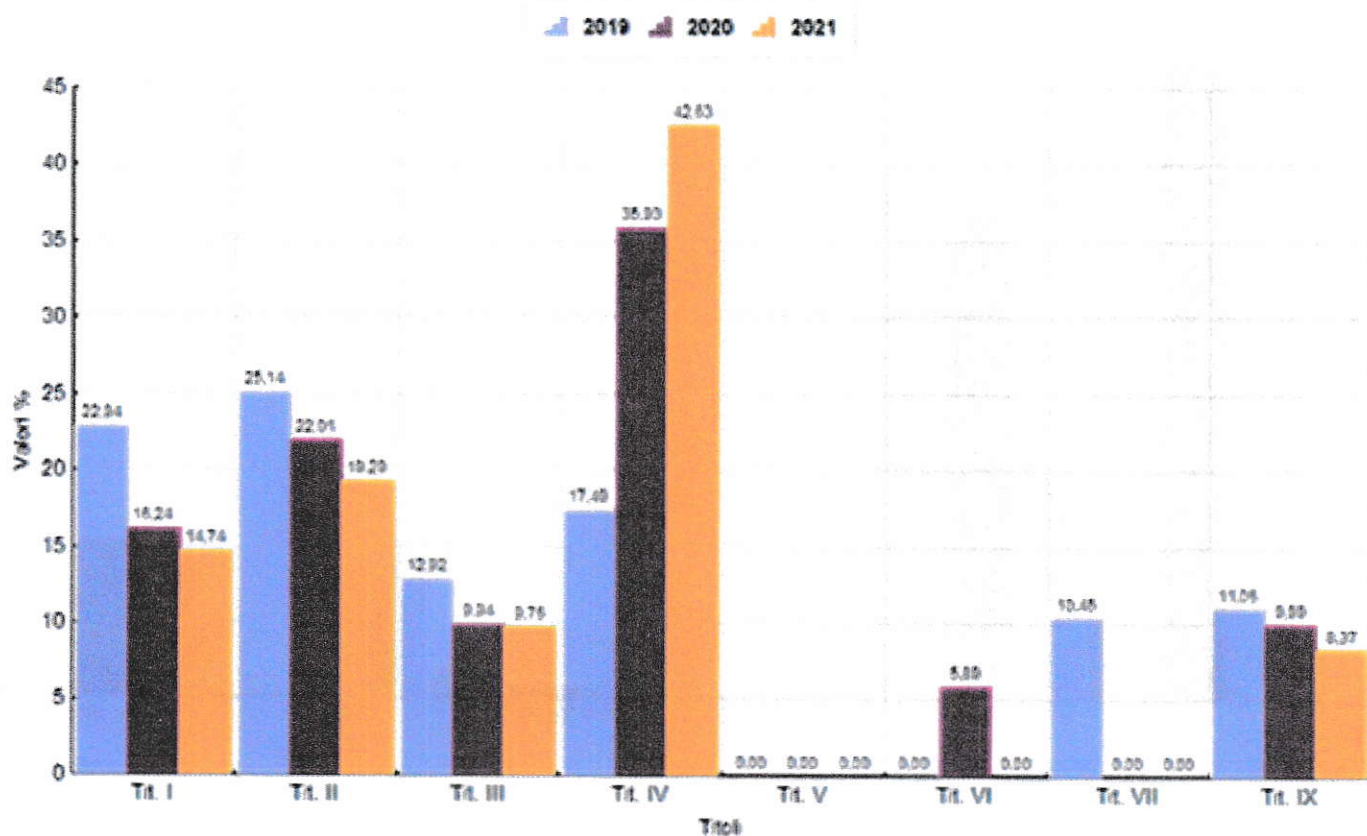
Spese per Titolo Anni 2019 - 2021



RIEPILOGO ENTRATE PER TITOLI CON TREND STORICO - ANNO 2021

Descrizione	2019	%	2020	%	2021	%
Titolo I - Entrate tributarie	484.585,81	22,94	455.372,76	16,24	446.783,04	14,74
Titolo II - Trasferimenti correnti	531.163,72	25,14	616.989,05	22,01	584.576,11	19,29
Titolo III - Entrate extratributarie	272.947,24	12,92	278.639,42	9,94	295.718,94	9,76
ENTRATE CORRENTI	1.288.696,77	61,00	1.351.001,23	48,19	1.327.078,09	43,79
Titolo IV - Entrate in conto capitale	369.439,78	17,49	1.007.168,23	35,93	1.292.129,63	42,63
Titolo V - Riduzione Attività finanziaria	0,00	0,00	0,00	0,00	0,00	0,00
Titolo VI - Accensione mutui	0,00	0,00	165.187,28	5,89	0,00	0,00
ENTRATE IN CONTO CAPITALE	369.439,78	17,49	1.172.355,51	41,82	1.292.129,63	42,63
Titolo VII - Anticipazioni di tesoreria	220.736,27	10,45	0,00	0,00	0,00	0,00
Titolo IX - Servizi contro terzi	233.667,19	11,06	279.923,96	9,99	253.523,91	8,37
TOTALE ACCERTAMENTI	2.112.540,01	100,00	2.803.280,70	100,00	2.872.731,63	94,79
Avanzo di amministrazione	0,00	0,00	0,00	0,00	0,00	0,00
FPV di entrata	0,00	0,00	0,00	0,00	158.000,00	5,21
Totale entrate	2.112.540,01		2.803.280,70		3.030.731,63	

Entrate per Titolo Anni 2019 - 2021



ANALISI FONDO PLURIENNALE VINCOLATO

Il Fondo pluriennale vincolato nasce dall'applicazione del principio della competenza finanziaria di cui all'[allegato 4/2](#) al [D.Lgs.118/2011](#) per rendere evidente al Consiglio Comunale la distanza temporale intercorrente tra l'acquisizione dei finanziamenti e l'effettivo impiego di tali risorse.

ANNO DI IMPEGNO	ANNO DI RILEVAMENTO	DESCRIZIONE DELL'IMPEGNO	AMMONTARE	AMMONTARE	AMMONTARE	AMMONTARE	AMMONTARE	AMMONTARE	AMMONTARE
			2021	2022	2023	2024	2025	2026	2027
2021	2021	IMPEGNO PER LA REALIZZAZIONE DELL'OPERA DI...	1000000						
2022	2022	IMPEGNO PER LA REALIZZAZIONE DELL'OPERA DI...		1000000					
2023	2023	IMPEGNO PER LA REALIZZAZIONE DELL'OPERA DI...			1000000				
2024	2024	IMPEGNO PER LA REALIZZAZIONE DELL'OPERA DI...				1000000			
2025	2025	IMPEGNO PER LA REALIZZAZIONE DELL'OPERA DI...					1000000		
2026	2026	IMPEGNO PER LA REALIZZAZIONE DELL'OPERA DI...						1000000	
2027	2027	IMPEGNO PER LA REALIZZAZIONE DELL'OPERA DI...							1000000
TOTALE			1000000	1000000	1000000	1000000	1000000	1000000	1000000

COMPOSIZIONE PER MISSIONI E PROGRAMMI DEL FONDO PLURIENNALE VINCOLATO DELL'ESERCIZIO 2021 DI RIFERIMENTO DEL BILANCIO*

MISSIONI E PROGRAMMI		Fondo pluriennale vincolato al 31 dicembre dell'esercizio 2020	Spese impegnate negli esercizi precedenti e imputate all'esercizio 2021 e coperte dal fondo pluriennale vincolato	Riaccertamento degli impegni di cui alla lettera b) effettuata nel corso dell'esercizio 2021 (cd. economie di impegno)	Riaccertamento degli impegni di cui alla lettera b) effettuata nel corso dell'esercizio 2021 (cd. economie di impegno)	Quota del fondo pluriennale vincolato al 31 dicembre dell'esercizio 2020 rinviata all'esercizio 2022 e successivi	Spese impegnate nell'esercizio 2021 con imputazione all'esercizio 2022 e coperte dal fondo pluriennale vincolato	Spese impegnate nell'esercizio 2021 con imputazione all'esercizio 2023 e coperte dal fondo pluriennale vincolato	Spese impegnate nell'esercizio 2021 con imputazione a esercizi successivi a quelli considerati nel bilancio pluriennale e coperte dal fondo pluriennale vincolato	Fondo pluriennale vincolato al 31 dicembre dell'esercizio 2021
		(a)	(b)	(x)	(y)	(c)=(a)-(b)-(x)-(y)	(d)	(e)	(f)	(g)=(c)+(d)+(e)+(f)
04	MISSIONE 4 Istruzione e diritto allo studio									
02	Altri ordini di istruzione non universitaria	0,00	0,00	0,00	0,00	0,00	200.000,00	0,00	0,00	200.000,00
	TOTALE MISSIONE 4 Istruzione e diritto allo studio	0,00	0,00	0,00	0,00	0,00	200.000,00	0,00	0,00	200.000,00
05	MISSIONE 5 Tutela e valorizzazione dei beni e attività culturali									
01	Valorizzazione dei beni di interesse storico.	150.000,00	0,00	0,00	0,00	150.000,00	0,00	0,00	0,00	150.000,00
	TOTALE MISSIONE 5 Tutela e valorizzazione dei beni e attività culturali	150.000,00	0,00	0,00	0,00	150.000,00	0,00	0,00	0,00	150.000,00
09	MISSIONE 9 Sviluppo sostenibile e tutela del territorio e dell'ambiente									
03	Rifiuti	8.000,00	0,00	0,00	0,00	8.000,00	10.000,00	0,00	0,00	18.000,00
	TOTALE MISSIONE 9 Sviluppo sostenibile e tutela del territorio e dell'ambiente	8.000,00	0,00	0,00	0,00	8.000,00	10.000,00	0,00	0,00	18.000,00
	Totale generale	158.000,00	0,00	0,00	0,00	158.000,00	210.000,00	0,00	0,00	368.000,00

TABELLA DI DETTAGLIO DELL'INDEBITAMENTO

L'indebitamento dell'ente ha avuto la seguente evoluzione			
Anno	2019	2020	2021
Residuo debito (+)	531.285,26	475.328,02	617.826,58
Nuovi prestiti (+)	-	165.187,28	
Prestiti rimborsati (-)	55.957,24	22.688,72	60.675,23
Estinzioni anticipate (-)			
Altre variazioni +/- (da specificare)			
Totale fine anno	475.328,02	617.826,58	557.151,35
Nr. Abitanti al 31/12	698,00	685,00	672,00
Debito medio per abitante	680,99	901,94	829,09

Oneri finanziari per ammortamento prestiti ed il rimborso degli stessi in conto capitale			
Anno	2019	2020	2021
Oneri finanziari	15.573,22	9.537,88	10.717,95
Quota capitale	55.957,24	22.688,72	60.675,23
Totale fine anno	71.530,46	32.226,60	71.393,18

ANALISI DEBITI FUORI BILANCIO

L'ente ha provveduto nel corso del 2021 al riconoscimento e finanziamento di debiti fuori bilancio per euro ...0.00.. di cui euro0.00..... di parte corrente ed euro 0.00 in conto capitale.

Tali debiti sono così classificabili:

	2019	2020	2021
Articolo 194 T.U.E.L:			
- lettera a) - sentenze esecutive			
- lettera b) - copertura disavanzi			
- lettera c) - ricapitalizzazioni			
- lettera d) - procedure espropriative/occupazione d'urgenza			
- lettera e) - acquisizione beni e servizi senza impegno di spesa			
Totale	0,00	0,00	0,00

Debiti fuori bilancio riconosciuti o segnalati dopo la chiusura dell'esercizio

Dopo la chiusura dell'esercizio ed entro la data di formazione dello schema di rendiconto sono stati:

- a) riconosciuti e finanziati debiti fuori bilancio per euro 0.00
- b) segnalati debiti fuori bilancio in attesa di riconoscimento per euro 0.00
- c) Al finanziamento dei debiti fuori bilancio di cui alla lettera a) si è provveduto come segue:
 - con per euro
 - con per euro
 - con per euro

ANALISI ASSETTO PARTECIPAZIONI DELL'ENTE

Il TU sulle partecipate il d.lgs. 175/2016 all'art. 22 prevede che le società a controllo pubblico assicurano il massimo della trasparenza sull'uso delle proprie risorse e sui risultati conseguiti.

Per effetto della legge n. 189 del 4.12.2008, con la quale il termine di approvazione del rendiconto, in precedenza fissato al 30 giugno, è stato anticipato al 30 aprile, risulta di fatto impossibile il rispetto della prescrizione se non rinviando al consolidato che sarà approvato entro il 30 settembre e riportando qui in questa sede la partecipazione del Comune di COMUNE DI MOTTA D'AFFERMO nelle società al 31 dicembre 2021 come del resto richiesto dall' art 11 del D.LGS. 111/2011 con l'indicazione degli indirizzi internet ai sensi dell'art. 227 del D.LGS. 267/2000.

Ragione Sociale	Attività svolta	Percentuale di partecipazione
GAL NEBRODI PLUS	Promozione di programmi di sviluppo locale in coerenza con i piani di sviluppo regionale e nazionale	0.47
ATO ME 1 S.P.A	Gestione integrata dei servizi di igiene ambientale	0.08
S.R.R MESSINA	Organizzazione territoriale, affidamento e disciplina del servizio di gestione integrata dei rifiuti urbani.	0.46

PATRIMONIO IMMOBILIARE DELL'ENTE

Il patrimonio immobiliare dell'ente è costituito da:

CATEGORIA	DESCRIZIONE	VALORE
1000	Terreni agricoli	3.120.000,00
1001	Terreni agricoli	3.120.000,00
1002	Terreni agricoli	0,00

COMUNE DI MOTTA D'AFFERMO

CITTÀ METROPOLITANA DI MESSINA

STATO PATRIMONIALE ATTIVO		2021	2020
A) CREDITI vs. LO STATO ED ALTRE AMMINISTRAZIONI PUBBLICHE PER LA PARTECIPAZIONE AL FONDO DI DOTAZIONE		-	-
TOTALE CREDITI vs PARTECIPANTI (A)		-	-
B) IMMOBILIZZAZIONI			
<u>Immobilizzazioni immateriali</u>			
I	1 Costi di impianto e di ampliamento	-	-
	2 Costi di ricerca sviluppo e pubblicità	-	-
	3 Diritti di brevetto ed utilizzazione opere dell'ingegno	4.312,70	4.312,70
	4 Concessioni, licenze, marchi e diritti simile	-	-
	5 Avviamento	-	-
	6 Immobilizzazioni in corso ed acconti	-	-
	9 Altre	-	-
Totale immobilizzazioni immateriali		4.312,70	4.312,70
<u>Immobilizzazioni materiali</u>			
II	1 Beni demaniali	3.166.053,57	3.101.804,56
	1.1 Terreni	-	-
	1.2 Fabbricati	183,49	183,49
	1.3 Infrastrutture	3.165.870,08	3.101.621,07
	1.9 Altri beni demaniali	-	-
III	2 Altre immobilizzazioni materiali	4.244.045,93	3.774.000,16
	2.1 Terreni	39.053,46	39.053,46
	a di cui in leasing finanziario	-	-
	2.2 Fabbricati	3.797.931,85	3.364.622,01
	a di cui in leasing finanziario	-	-
	2.3 Impianti e macchinari	212.142,92	194.669,21
	a di cui in leasing finanziario	-	-
	2.4 Attrezzature industriali e commerciali	9.089,19	3.854,42
	2.5 Mezzi di trasporto	28.162,83	28.162,83
	2.6 Macchine per ufficio e hardware	47.292,70	47.292,70
	2.7 Mobili e arredi	19.317,67	19.317,67
	2.8 Infrastrutture	25.524,58	11.497,13
	2.99 Altri beni materiali	65.530,73	65.530,73
	3 Immobilizzazioni in corso ed acconti	1.672.704,05	1.437.013,23
Totale immobilizzazioni materiali		9.082.803,55	8.312.817,95
<u>Immobilizzazioni Finanziarie</u>			
IV	1 Partecipazioni in	-	-
	a imprese controllate	-	-
	b imprese partecipate	-	-
	c altri soggetti	-	-
	2 Crediti verso	-	-
	a altre amministrazioni pubbliche	-	-
	b imprese controllate	-	-
	c imprese partecipate	-	-
	d altri soggetti	-	-
	3 Altri titoli	-	-
Totale immobilizzazioni finanziarie		-	-
TOTALE IMMOBILIZZAZIONI (B)		9.087.116,25	8.317.130,65

COMUNE DI MOTTA D'AFFERMO

CITTÀ METROPOLITANA DI MESSINA

STATO PATRIMONIALE ATTIVO		2021	2020
C) ATTIVO CIRCOLANTE			
I	<u>Rimanenze</u>	-	-
	Totale rimanenze	-	-
II	<u>Crediti</u>		
1	Crediti di natura tributaria	92.283,35	23.289,95
a	<i>Crediti da tributi destinati al finanziamento della sanità</i>	-	-
b	<i>Altri crediti da tributi</i>	14.579,26	23.289,95
c	<i>Crediti da Fondi perequativi</i>	77.704,09	-
2	Crediti per trasferimenti e contributi	1.982.290,18	1.236.302,12
a	<i>verso amministrazioni pubbliche</i>	1.982.290,18	1.236.302,12
b	<i>imprese controllate</i>	-	-
c	<i>imprese partecipate</i>	-	-
d	<i>verso altri soggetti</i>	-	-
3	Verso clienti ed utenti	548.411,98	463.776,97
4	Altri Crediti	4.500,00	12.426,75
a	<i>verso l'erario</i>	-	-
b	<i>per attività svolta per c/terzi</i>	-	-
c	<i>altri</i>	4.500,00	12.426,75
	Totale crediti	2.627.485,51	1.735.795,79
III	<u>Attività finanziarie che non costituiscono immobilizzi</u>		
1	Partecipazioni	-	-
2	Altri titoli	-	-
	Totale attività finanziarie che non costituiscono immobilizzi	-	-
IV	<u>Disponibilità liquide</u>		
1	Conto di tesoreria	-	507.406,25
a	<i>Istituto tesoriere</i>	-	-
b	<i>presso Banca d'Italia</i>	151.273,50	507.406,25
2	Altri depositi bancari e postali	-	-
3	Denaro e valori in cassa	-	-
4	Altri conti presso la tesoreria statale intestati all'ente	-	-
	Totale disponibilità liquide	-	507.406,25
	TOTALE ATTIVO CIRCOLANTE (C)	2.627.485,51	2.243.202,04
	D) RATEI E RISCONTI		
1	Ratei attivi	-	-
2	Risconti attivi	-	-
	TOTALE RATEI E RISCONTI (D)	-	-
	TOTALE DELL'ATTIVO (A+B+C+D)	11.714.601,76	10.560.332,69

COMUNE DI MOTTA D'AFFERMO

CITTÀ METROPOLITANA DI MESSINA

STATO PATRIMONIALE PASSIVO		2021	2020
<u>E) RATEI E RISCONTI E CONTRIBUTI AGLI INVESTIMENTI</u>			
I	Ratei passivi	-	-
II	Risconti passivi	-	-
1	Contributi agli investimenti	-	-
a	da altre amministrazioni pubbliche	-	-
b	da altri soggetti	-	-
2	Concessioni pluriennali	-	-
3	Altri risconti passivi	-	-
TOTALE RATEI E RISCONTI (E)		-	-
TOTALE DEL PASSIVO (A+B+C+D+E)		11.714.601,76	10.560.332,69
CONTI D'ORDINE			
	1) Impegni su esercizi futuri	-	-
	2) beni di terzi in uso	-	-
	3) beni dati in uso a terzi	-	-
	4) garanzie prestate a amministrazioni pubbliche	-	-
	5) garanzie prestate a imprese controllate	-	-
	6) garanzie prestate a imprese partecipate	-	-
	7) garanzie prestate a altre imprese	-	-
TOTALE CONTI D'ORDINE		-	-

CONTI D'ORDINE		2021	2020
	1) Impegni su esercizi futuri	-	-
	2) beni di terzi in uso	-	-
	3) beni dati in uso a terzi	-	-
	4) garanzie prestate a amministrazioni pubbliche	-	-
	5) garanzie prestate a imprese controllate	-	-
	6) garanzie prestate a imprese partecipate	-	-
	7) garanzie prestate a altre imprese	-	-
TOTALE CONTI D'ORDINE		-	-

COMUNE DI MOTTA D'AFFERMO

CITTÀ METROPOLITANA DI MESSINA

STATO PATRIMONIALE PASSIVO		2021	2020
A) PATRIMONIO NETTO			
I	Fondo di dotazione	8.978.431,35	
II	Riserve	-	
b	<i>da capitale</i>	-	
c	<i>da permessi di costruire</i>	-	
d	<i>riserve indisponibili per beni demaniali e patrimoniali</i>	-	
e	<i>indisponibili e per i beni culturali</i>	-	
f	<i>altre riserve indisponibili</i>	-	
f	<i>altre riserve disponibili</i>	-	
III	Risultato economico dell'esercizio	-	
IV	Risultati economici di esercizi precedenti	-	
V	Riserve negative per beni indisponibili	-	
TOTALE PATRIMONIO NETTO (A)		8.978.431,35	8.203.305,58
B) FONDI PER RISCHI ED ONERI			
1	Per trattamento di quiescenza	-	-
2	Per imposte	-	-
3	Altri	15.634,00	11.634,00
TOTALE FONDI RISCHI ED ONERI (B)		15.634,00	11.634,00
C) TRATTAMENTO DI FINE RAPPORTO		-	-
TOTALE T.F.R. (C)		-	-
D) DEBITI			
1	Debiti da finanziamento	557.379,13	617.830,36
a	<i>prestiti obbligazionari</i>	-	-
b	<i>v/ altre amministrazioni pubbliche</i>	-	-
c	<i>verso banche e tesoriere</i>	165.415,06	165.191,06
d	<i>verso altri finanziatori</i>	391.964,07	452.639,30
2	Debiti verso fornitori	1.694.765,16	1.338.501,07
3	Acconti	-	-
4	Debiti per trasferimenti e contributi	146.640,13	95.094,98
a	<i>enti finanziati dal servizio sanitario nazionale</i>	-	-
b	<i>altre amministrazioni pubbliche</i>	60.423,83	53.905,78
c	<i>imprese controllate</i>	48.660,00	-
d	<i>imprese partecipate</i>	-	-
e	<i>altri soggetti</i>	37.556,30	41.189,20
5	Altri debiti	321.751,99	293.966,70
a	<i>tributari</i>	25.513,37	16.010,96
b	<i>verso istituti di previdenza e sicurezza sociale</i>	49.583,29	43.636,40
c	<i>per attività svolta per c/terzi</i>	-	-
d	<i>altri</i>	246.655,33	234.319,34
TOTALE DEBITI (D)		2.720.536,41	2.345.393,11



COMUNE DI MOTTA D'AFFERMO
PROVINCIA DI MESSINA

Codice Ente

5190480580

Indicatore di Tempestività dei Pagamenti
DPCM 22 settembre 2014

Si certifica che l'indicatore di tempestività dei pagamenti per il periodo dal 01/01/2021 al 31/12/2021 è pari a giorni 62

COMUNE DI MOTTA D'AFERMO
PROVINCIA DI MESSINA

10/2
10/2

10/2000 10/2000

10/2000 10/2000
10/2000 10/2000

10/2000 10/2000 10/2000 10/2000 10/2000 10/2000 10/2000 10/2000 10/2000 10/2000